




Rijksdienst voor Ondernemend
Nederland

Energielabelvoorwoningen.nl

Webapplicatie schermen woningeigenaar augustus 2016

In opdracht van het ministerie van Binnenlandse zaken en Koninkrijksrelaties

>>Duurzaam, Agrarisch, Innovatief en Internationaal ondernemen



INDEX

A Landingspagina

B DigiD inloggen

C Welkom en overzicht woning(en)

1. a. Overzicht bij minder dan 5 woningen
b. Overzicht bij 5-20 woningen
c. Overzicht bij meer dan 20 woningen (zoekfunctie)
2. Knop 'Menu'
 - a. Contact
3. Knop 'Help'
 - a. Informatie
 - b. Handleiding
 - c. Veel gestelde vragen
4. Optie 'Opnieuw beginnen'
 - a. Melding bij opnieuw beginnen

D Overzicht stappen

Stap 1 Woninggegevens

1. a. Melding bij wijzigen woningtype
b. Woningtype
c. Waarschuwing gewijzigd woningtype
2. a. Melding bij wijzigen bouwperiode
b. Bouwperiode



- c. Waarschuwing gewijzigde bouwperiode
- 3. a. Woonoppervlakte
- b. Waarschuwing gewijzigd woonoppervlakte

Stap 2 Kenmerken woning

- 1. Glas in woonruimte en slaapruiimte
 - a. Instructie 'Hoe herken ik glas'
- 2. Gevel isolatie
- 3. Dak isolatie
- 4. Vloer isolatie
- 5. a. Soort verwarming
 - b. Verwarming 'anders'
- 6. Apart toestel voor warm tapwater
- 7. a. Zonne-energie
 - b. Zonnepanelen
 - c. Zonnepanelen en zonneboiler
- 8. a. Ventilatie voor woningen tot en met 1999
 - b. Ventilatie voor woningen vanaf 2000
- 9. a. Uitvraag uitzonderlijke maatregelen
 - b. Uitzonderlijke maatregelen

Melding indien rekentool niet beschikbaar is

Overzicht

- a. Overzicht indien algemeen gegeven is gewijzigd
- b. Overzicht bij uitzonderlijke maatregelen

Stap 3 Aanleveren bewijs

- o. Bewijs alle kenmerken
 - a. Uploaden van bestand
 - b. Overzicht bestand(en)
 - 1. Bewijzen algemene kenmerken
 - a. Woningtype
 - b. Bouwperiode
 - 2. Bewijzen glastype
 - a. Instructie 'Hoe bewijs ik glastype'
 - b. Uploaden van bestand
 - c. Overzicht bestanden
 - 3. Bewijzen gevelisolatie
 - a. Ik kan dit niet bewijzen
 - b. Overzicht 'ik kan dit niet bewijzen'
- Overzicht bewijslast
- a. Overzicht 'niet bewezen'
 - b. Overzicht 'alles bewezen'
 - e. Vinkje 'alles naar waarheid ingevuld'

Stap 4 Selecteren erkend deskundige

- 1. Wat doet een erkend deskundige?
- 2. Overzicht erkend deskundigen (inclusief zoeken op naam en ordenen op prijs)
 - a. Zoeken op (organisatie)naam, in advertentietekst en sorteren op prijs
 - b. Filteren op betaalmogelijkheid
- 3. Selecteren erkend deskundige

Stap 5 Afronden aanvraag

1. Overzicht aanvraag
2. Algemene voorwaarden nog niet geaccepteerd
3. Naam, telefoonnummer en e-mail ingevuld
4.
 - a. E-mail met bevestigingscode
 - b. Bevestigingscode controleren
5. Betaaloptie selecteren
 - a. Ander factuuradres invoeren
6. Aanvraag verstuurd
 - a. Tekst mailnotificatie bij aanvraag verstuurd
7. Update woningoverzicht na versturen aanvraag
8. Overzicht volledige aanvraag (alleen-lezen)

E. Algemene Voorwaarden

F. Nieuw bewijs

1. Tekst mailnotificatie Aanvraag afgekeurd
2. Woningoverzicht na afkeuren en in afwachting
3.
 - a. Bewijs afgekeurd : reden en opnieuw uploaden
 - b. Bewijs goedgekeurd
4. Overzicht bij en versturen van nieuw bewijs
5. Nieuw bewijs verstuurd
6. Tekst mailnotificatie nieuw bewijs

G. Verzoek tot koppelen niet-gevonden woning

1. Mogelijkheid om verzoek in te dienen op startpagina
2. a. Invul scherm koppelingsverzoek
b. Adres zoeken en zoekresultaat
c. Adres geselecteerd
3. Situatie aangeven en uploaden bewijs
4. Versturen koppelingsverzoek
5. Melding 'Verzoek is verstuurd'
6. Mailnotificatie koppelingsverzoek verstuurd
7. a. E-mail verzoek goedgekeurd
b. E-mail verzoek afgekeurd

H. Andere erkend deskundige kiezen

1. Optie 'Andere erkend deskundige kiezen' in woningoverzicht
2. Waarschuwing
3. Selectie nieuwe erkend deskundige

I. Geregistreerd energielabel opvragen en nieuw energielabel aanvragen

1. Overzicht onder knop 'Energietabel bekijken'
2. Geregistreerd energielabel opvragen via 'Opties'
3. Geregistreerd energielabel downloaden
4. Afschrift energielabel (pdf)
5. Nieuw energielabel aanvragen in woningoverzicht

J. Erkend deskundige geeft dossier terug aan woningeigenaar

1. Mailnotificatie: Laatste oproep voor reactie op aanvullende vragen over dossier
2. Woningoverzicht: Laatste oproep van erkend deskundige ontvangen
3. Mailnotificatie: Energielabel aanvraag is teruggegeven

K. Woningoverzicht - meldingen

1. Aanvraag verloopt via een administratiekantoor
2. Woningtype en/of bouwjaar is aangepast
3. Woning is niet meer in eigendom

A Landingspagina



Energie label voor woningen

Menu ▾

Gaat u uw huis verkopen of verhuren? Vraag een energielabel aan!

Bij de verkoop of verhuur van uw woning moet u een definitief energielabel laten registreren. Met deze webapplicatie kunt u het energielabel van uw woning bekijken en registreren. Volg hierbij de volgende stappen:

1. Bekijk deze [instructie](#) voordat u gaat inloggen. Zo weet u welke documenten u nodig heeft om gemakkelijk online uw energielabel te registreren.
2. Log in op deze site met uw DigiD (of eHerkenning).
3. Vul de gegevens aan. Op basis van openbare gegevens is een voorlopig energielabel vastgesteld. Deze informatie kunt u zelf eenvoudig aanvullen of wijzigen.
4. Selecteer een erkend deskundige die uw gegevens beoordeelt. Na goedkeuring wordt uw energielabel automatisch geregistreerd. Voor deze dienst betaalt u de erkend deskundige (met iDEAL of met een factuur) naar verwachting één tot enkele tientjes.

Na betaling en goedkeuring van de erkend deskundige ontvangt u per e-mail een afschrift van het definitief energielabel. U kunt het label na registratie ook zelf downloaden op deze site.

Maatwerkadvies

Wilt u een uitgebreid energieadvies op maat voor uw woning? Vraag dan hier een maatwerkadvies door een gecertificeerd adviseur aan. Zo krijgt u nog meer inzicht in welke maatregelen energiebesparing opleveren en het comfort in uw woning verhogen. Ook krijgt u informatie over de kosten, de terugverdientijden en het rendement dat het u kan opleveren.

Ga naar www.maatwerkadviesvoorwoningen.nl

Mijn energielabel aanvragen voor particulieren



[Inloggen met eHerkenning voor commerciële woningeigenaren.](#)

Lees voordat u gaat inloggen eerst de [instructie](#).

Let op: Als de woning meerdere eigenaren heeft, moet de hoofdeigenaar via [DigiD](#) inloggen. De hoofdeigenaar is de eigenaar van de woning die het grootste aandeel van de woning in bezit heeft. Bij gelijke verdeling wordt de oudste persoon gezien als de hoofdeigenaar.

B DigiD inloggen

Veelgestelde vragen www.digid.nl

DigiD

Inloggen bij Energielabel voor Woningen

Verplichte velden *

Inlogmethode *

Ik wil inloggen met alleen gebruikersnaam en wachtwoord

Ik wil inloggen met een extra controle via sms

Ik wil inloggen met een kaartlezer (alleen voor pilot-deelnemers)

DigiD gebruikersnaam *

Wachtwoord *

U kunt tot 11:38 uur (Nederlandse tijd) inloggen. Daarna verloopt uw sessie.

[Annuleren](#)

[Wachtwoord vergeten?](#)

[Nog geen DigiD? Vraag uw DigiD aan](#)

Heeft u vragen of opmerkingen?

[Bekijk de veelgestelde vragen](#) [opent in een nieuw venster] of [neem contact op](#) [opent in een nieuw venster] met de DigiD helpdesk.

Pagina ID: IN.10A

C Welkom en overzicht woning(en)


1. a. Overzicht bij minder dan 5 woningen



🏠 | Energielabel voor woningen
Help ▾ Menu ▾


Welkom

Op basis van onderstaande gegevens uit het kadaster is uw voorlopige energielabel bepaald. Dit is een inschatting. Ga verder met uw aanvraag om deze gegevens te controleren en aan te vullen. Aan het einde van uw aanvraag ziet u wat uw definitieve energielabel wordt.



Oostmaaslaan 252, Rotterdam | Voorlopig energielabel C

Woningtype:	Appartement met 1 woonlaag	Energielabel C Meer info
Bouwperiode:	1975 tot en met 1982	
Woonoppervlakte:	101 t/m 120 m ²	



Definitief energielabel vaststellen


C Welkom en overzicht woning(en)


1. b. Overzicht bij 5-20 woningen



Welkom

Op basis van onderstaande gegevens uit het kadaster is uw voorlopige energielabel bepaald. Dit is een inschatting. Ga verder met uw aanvraag om deze gegevens te controleren en aan te vullen. Aan het einde van uw aanvraag ziet u wat uw definitieve energielabel wordt.





Bornsestraat 30, Almelo | Definitief energielabel E


Geregistreerd voor 2015

Woningtype: Twee onder een kap

Bouwperiode: vóór 1946

Woonoppervlakte: 81 t/m 100 m²

Energielabel E | [Meer info](#)




Energielabel bekijken

Energielabel vaststellen

C Welkom en overzicht woning(en)

1. c. Overzicht bij meer dan 20 woningen (zoekfunctie)

 Rijksoverheid

🏠 | Energielabel voor woningen
Help ▾ Menu ▾


Welkom

Op basis van onderstaande gegevens uit het kadaster is uw voorlopige energielabel bepaald. Dit is een inschatting. Ga verder met uw aanvraag om deze gegevens te controleren en aan te vullen. Aan het einde van uw aanvraag ziet u wat uw definitieve energielabel wordt.

Postcode	Huisnummer	Toevoeging		Totaal aantal woningen: 31
<input type="text" value="Postcode"/>	<input type="text" value="Huisnummer"/>	<input type="text" value="Toevoeging"/>	<input type="button" value="Zoeken"/>	
<input type="button" value="Herstel zoekopties"/>				
<div style="display: flex; justify-content: center; gap: 5px;"> 1 2 3 4 5 6 7 > » </div>				

Adriaen Janszstraat 1 B, Rotterdam | Voorlopig energielabel A

Woningtype:	Rijwoning niet op een hoek			Energietabel A Meer info
Bouwperiode:	2006 tot en met 2013			
Woonoppervlakte:	101 t/m 120 m ²			



C Welkom en overzicht woning(en)

2. Knop 'Menu'



🏠 | Energielabel voor woningen
Help ▾ | Menu ▾

Welkom

Op basis van onderstaande gegevens uit het kadaster is uw voorlopige energielabel bepaald. Dit is een inschatting. Ga verder met uw aanvraag om deze gegevens te controleren en aan te vullen. Aan het einde van uw aanvraag ziet u wat uw definitieve energielabel wordt.

- 🏠 Home
- 💬 Contact
- 🚪 Uitloggen

Postcode	Huisnummer	Toevoeging	
<input type="text" value="Postcode"/>	<input type="text" value="Huisnummer"/>	<input type="text" value="Toevoeging"/>	<div style="background-color: #00728f; color: white; padding: 5px; margin-bottom: 5px;">Zoeken</div> <div style="background-color: #00728f; color: white; padding: 5px;">Herstel zoekopties</div>
			Totaal aantal woningen: 31
<div style="display: flex; justify-content: center; gap: 5px;"> 1 2 3 4 5 6 7 > » </div>			

Adriaen Janszstraat 1 B, Rotterdam | Voorlopig energielabel A

C Welkom en overzicht woning(en)

2. Knop 'Menu'

a. Contact

The screenshot displays a web application interface for energy labels. At the top, a dark blue header contains a home icon, the text 'Energie label voor woningen', and a 'Help' dropdown menu. A white modal window titled 'Helpdesk' is centered on the screen, containing the following text: 'De medewerkers van de helpdesk Energie label zitten klaar om uw vragen te beantwoorden. U kunt de helpdesk van maandag tot en met donderdag tussen 8:00 en 20:00 uur en op vrijdag tussen 8:00 en 17:00 uur bereiken via 0800-0808 of stel uw vraag via het [contactformulier](#).' A 'Sluiten' button is located at the bottom right of the modal. Below the modal, the main content area features a search form with three input fields: 'Postcode', 'Huisnummer', and 'Toevoeging'. To the right of these fields is a 'Zoeken' button. Below the search fields is a 'Herstel zoekopties' button. A pagination bar at the bottom of the search area shows numbers 1 through 7, with '1' highlighted, and navigation arrows. The text 'Totaal aantal woningen: 31' is visible on the right side of the search area. The background of the page is decorated with a repeating pattern of light blue house icons.

C Welkom en overzicht woning(en)

3. Knop 'Help'



🏠 | Energielabel voor woningen
Help ▾ | Menu ▾

Welkom

Op basis van onderstaande gegevens uit het kadaster is uw voorlopige energielabel bepaald. Dit is een inschatting. Ga verder met uw aanvraag om deze gegevens te controleren en aan te vullen. Aan het einde van uw aanvraag ziet u wat uw definitieve energielabel wordt.

- 📄 Informatie
- 📖 Handleiding
- ❓ Veelgestelde vragen

Postcode	Huisnummer	Toevoeging	
Postcode	Huisnummer	Toevoeging	<div style="background-color: #00728f; color: white; padding: 5px; margin-bottom: 5px; width: 100px;">Zoeken</div> <div style="background-color: #00728f; color: white; padding: 5px; width: 100px;">Herstel zoekopties</div>

1

2

3

4

5

6

7

>

»

Totaal aantal woningen: 31

Adriaen Janszstraat 1 B, Rotterdam | Voorlopig energielabel A

C Welkom en overzicht woning(en)

3. Knop 'Help'

a. Informatie

The screenshot shows a web application interface for 'EnergieLabel voor woningen'. A help popup window is open, displaying the following content:

Wat is een energielabel?

Een energielabel laat zien hoe energiezuinig uw huis is. Het label laat de energieprestatie van de woning zien en maakt duidelijk welke energiebesparende maatregelen mogelijk zijn. De labelklassen voor woningen lopen van A t/m G. Woningen met een A-label zijn het energiezuinigst, woningen met een G-label zijn het minst energiezuinig. Het label geeft ook een overzicht van woningkenmerken, zoals het woningtype, isolatie, beglazing en verwarming. Het energielabel is maximaal 10 jaar geldig. Een door u gekozen erkend deskundige beoordeelt het aangeleverde bewijs en registreert het label in de landelijke database www.ep-online.nl. Voor deze dienst betaalt u enkele tientallen euro's.

Wat zijn de voordelen van een energielabel?

- Het energielabel kan een gunstig effect hebben op de verkoop- of verhuurprijs van uw woning.
- Een groener energielabel (bijvoorbeeld A, B of C) kan de verkoop of verhuur van uw huis versnellen.
- Het afschrift van uw energielabel bevat tips over het energiezuiniger maken van uw huis. Investeren in energiebesparende maatregelen levert meer wooncomfort en een lagere energierekening op.

Heeft u al een energielabel?

Uw energielabel is na de datum van afgifte maximaal 10 jaar geldig. Heeft u uw huis ondertussen energiezuiniger gemaakt? Dan kunt u met een nieuw energielabel de verbetering inzichtelijk maken. Dit is voor de verkoop of verhuur van uw woning echter niet verplicht. Alle geregistreerde energielabels staan vanaf de datum van afgifte officieel geregistreerd op www.ep-online.nl. Controleer voordat u via de webapplicatie een energielabel registreert of er voor 1-1-2015 al een energielabel is geregistreerd op basis van de toen geldende methodiek. Het kan in een enkel geval voorkomen dat een nieuw label ongunstiger uitpakt dan het reeds afgegeven label. Wilt u dat nieuwe label niet, vraag het dan ook niet aan via de webapplicatie en gebruik uw oudere, nog steeds geldige

The background interface shows a header with 'EnergieLabel voor woningen', a 'Welkom' section with a form for 'Postcode', and a sidebar with 'Woningtype:', 'Bouwperiode:', and 'Woonoppervlakte:'.

C Welkom en overzicht woning(en)

- 3. Knop 'Help'
- b. Handleiding

Hoe werkt het?

Navigatie
Klik op de gewenste stap

Instructie
Bekijk een video of tekst voor meer uitleg

Indicatie
Zie het effect op uw energielabel

Automatisch opgeslagen
Uw voortgang wordt opgeslagen

Sluiten

C Welkom en overzicht woning(en)

3. Knop 'Help'

c. Veel gestelde vragen

Rijksoverheid

Home | EnergieLabel voor woningen Help ▾ Menu ▾

[← Terug naar vorige pagina](#)

Veel gestelde vragen

Hieronder vindt u een overzicht van veel gestelde vragen. Staat uw vraag hier niet tussen of twijfelt u over het antwoord, bel dan met de helpdesk EnergieLabel. Er zitten medewerkers voor u klaar om uw vragen te beantwoorden. U kunt hen bereiken via 0800-0808 of helpdesk@energielabel.nl. U kunt de helpdesk van maandag tot en met donderdag tussen 8:00 en 20:00 uur en op vrijdag tussen 8:00 en 17:00 uur bereiken.

Algemene vragen

[Wat is een energielabel?](#) ▾

Een energielabel geeft de mate van energiezuinigheid van uw woning aan. Heeft u label G dan is uw woning zeer energiezuinig, heeft u label A dan is uw woning behoorlijk energiezuinig. Bij de verkoop, verhuur en oplevering van een woning moet iedere woningeigenaar in Nederland straks kunnen aantonen welk energielabel de woning heeft. Per 1 januari 2015 wordt hierop gehandhaafd door de Inspectie Leefomgeving en Transport (ILT). Heeft u nog geen energielabel voor uw woning? Dan ontvangt u van de overheid een voorlopig energielabel. Dit voorlopige energielabel is een inschatting van het definitieve energielabel. Misschien heeft u inmiddels energiebesparende maatregelen getroffen, zoals zonnepanelen of dak- en vloerisolatie. De woning verdient dan een beter energielabel dan geschat. Het voorlopige label kan eenvoudig en snel online worden omgezet naar een definitief label.

[Wat zijn de voordelen van het vernieuwde energielabel?](#) ➤

[Is het voorlopige energielabel dat ik van de overheid heb gekregen voldoende bij de verkoop van een woning?](#) ➤

[Wat als ik geen energielabel overdraag bij de verkoop, verhuur of oplevering van mijn woning?](#) ➤

[Ik heb een energielabel die nog vijf jaar geldig is. Moet ik nu alsnog een energielabel online aanvragen en registreren?](#) ➤


[Hoe lang zijn de oude energielabels nog geldig?](#) ➤

[Hoe kan ik een definitief energielabel aanvragen?](#) ➤

C Welkom en overzicht woning(en)

4. Optie 'Opnieuw beginnen'

Woningoverzicht:




Tristanweg 40, Rotterdam | Voorlopig energielabel C

Opties ▾
Opnieuw beginnen

Energielabel C | [Meer info](#)

Woningtype:	Rijwoning niet op een hoek
Bouwperiode:	1988 tot en met 1991
Woonoppervlakte:	meer dan 140 m ²

Verder met mijn aanvraag



C **Welkom en overzicht woning(en)**

4. Optie 'Opnieuw beginnen'

a. Melding bij opnieuw beginnen



D Overzicht stappen

In 5 stappen het definitieve energielabel voor uw woning bepalen

1. Controleer gegevens
2. Vul gegevens aan
3. Lever bewijs
4. Selecteer deskundige
5. Afronden en versturen

Controleer de gegevens, zoals het bouwjaar, van uw woning. Voer kenmerken, zoals het type glas, van uw woning in. Bewijs enkele kenmerken van uw woning. Selecteer een onafhankelijke deskundige die digitaal uw aanvraag in behandeling neemt. Verstuur uw aanvraag naar de deskundige.

Zijn er in uw woning uitzonderlijke energiebesparende maatregelen getroffen?
 Heeft u bijvoorbeeld drievoudig glas, meer dan 10 cm isolatie of een speciaal ventilatiesysteem?
 Dit kunt u aan het einde van stap 2 aangeven.

Naar stap 2

Voorlopig energielabel B
 Geldt voor uw woning aan de Violettestraat 19.

A
 B
 C
 D
 E
 F
 G

Energietabel B

Stap 1 Woninggegevens



🏠 | Energielabel voor woningen
Help ▾ Menu ▾

1 Controleer gegevens
2 Vul gegevens aan
3 Lever bewijs
4 Selecteer deskundige
5 Afronden en versturen

Gegevens woning

Deze gegevens zijn opgehaald uit het kadaster. Wanneer de gegevens niet juist zijn kunt u deze hieronder wijzigen.

Woningtype:
Rijwoning niet op een hoek [Wijzigen](#)

Bouwperiode:
1965 tot en met 1974 [Wijzigen](#)

Woonoppervlakte:
121 t/m 140 m² [Wijzigen](#)

Naar stap 2

Voorlopig energielabel C

Geldt voor uw woning aan de Christoffelkruid 3

A

B

C

D

E

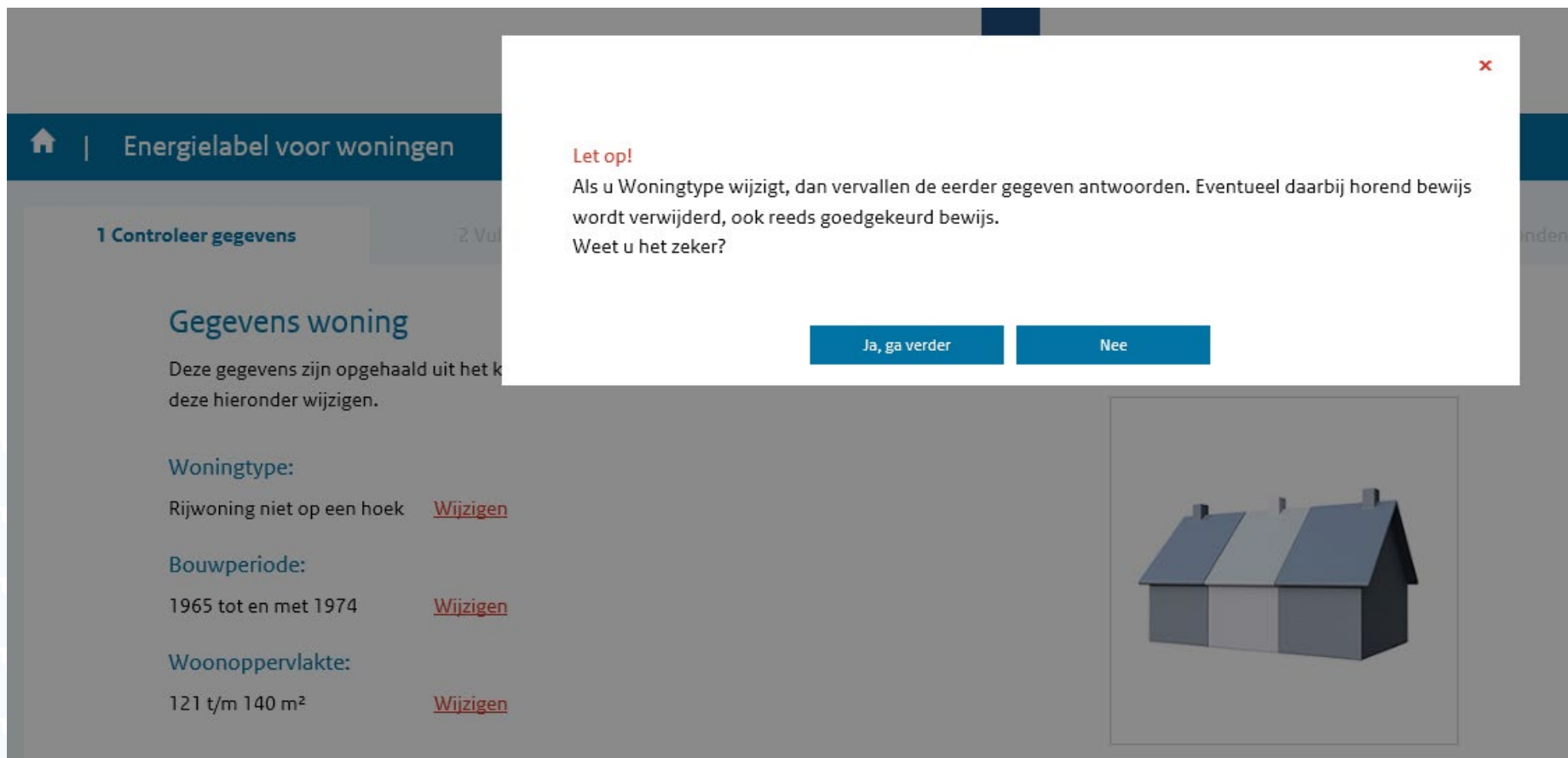
F

G

→ **Energielabel C**

Stap 1 Woninggegevens

1. a. Melding bij wijzigen woningtype



The screenshot shows a web application interface for 'Energie label voor woningen'. A modal dialog box is displayed in the foreground with the following content:

Let op!
Als u Woningtype wijzigt, dan vervallen de eerder gegeven antwoorden. Eventueel daarbij horend bewijs wordt verwijderd, ook reeds goedgekeurd bewijs.
Weet u het zeker?

At the bottom of the dialog are two buttons: 'Ja, ga verder' and 'Nee'.

The background page, titled 'Gegevens woning', contains the following information:

1 Controleer gegevens

Deze gegevens zijn opgehaald uit het k...
deze hieronder wijzigen.

Woningtype:
Rijwoning niet op een hoek [Wijzigen](#)

Bouwperiode:
1965 tot en met 1974 [Wijzigen](#)

Woonoppervlakte:
121 t/m 140 m² [Wijzigen](#)

To the right of the text is a 3D illustration of a row of three houses.

Stap 1 Woninggegevens

1. b. Woningtype

Home | Energielabel voor

1 Controleer gegevens

Gegevens w

Deze gegevens zijn
deze hieronder wijz

Woningtype:
Rijwoning niet op e

Bouwperiode:
1965 tot en met 19


Woonoppervlakte:
121 t/m 140 m²

[Wijzigen](#)

[Naar stap 2](#)

Woningtype

- Vrijstaande woning
- Twee onder een kap
- Hoekwoning
- Rijwoning niet op een hoek
- Appartement met 1 woonlaag
- Appartement met meerdere woonlagen



[Opslaan](#)

[Sluiten](#)

Stap 1 Woninggegevens

1. c. Waarschuwing gewijzigd woningtype



🏠 | Energielabel voor woningen
Help ▾ Menu ▾

1 Controleer gegevens
2 Vul gegevens aan
3 Lever bewijs
4 Selecteer deskundige
5 Afronden en versturen

Gegevens woning


Deze gegevens zijn opgehaald uit het kadaster. Wanneer de gegevens niet juist zijn kunt u deze hieronder wijzigen.

Woningtype:
 Hoekwoning [Wijzigen](#)

Weet u het zeker?
 Dit wijkt af van de gegevens in de WOZ-registratie.

Bouwperiode:
 1965 tot en met 1974 [Wijzigen](#)

Woonoppervlakte:
 121 t/m 140 m² [Wijzigen](#)



Naar stap 2

Voorlopig energielabel D

Geldt voor uw woning aan de Christoffelkruid 3

A

B

C

D

E

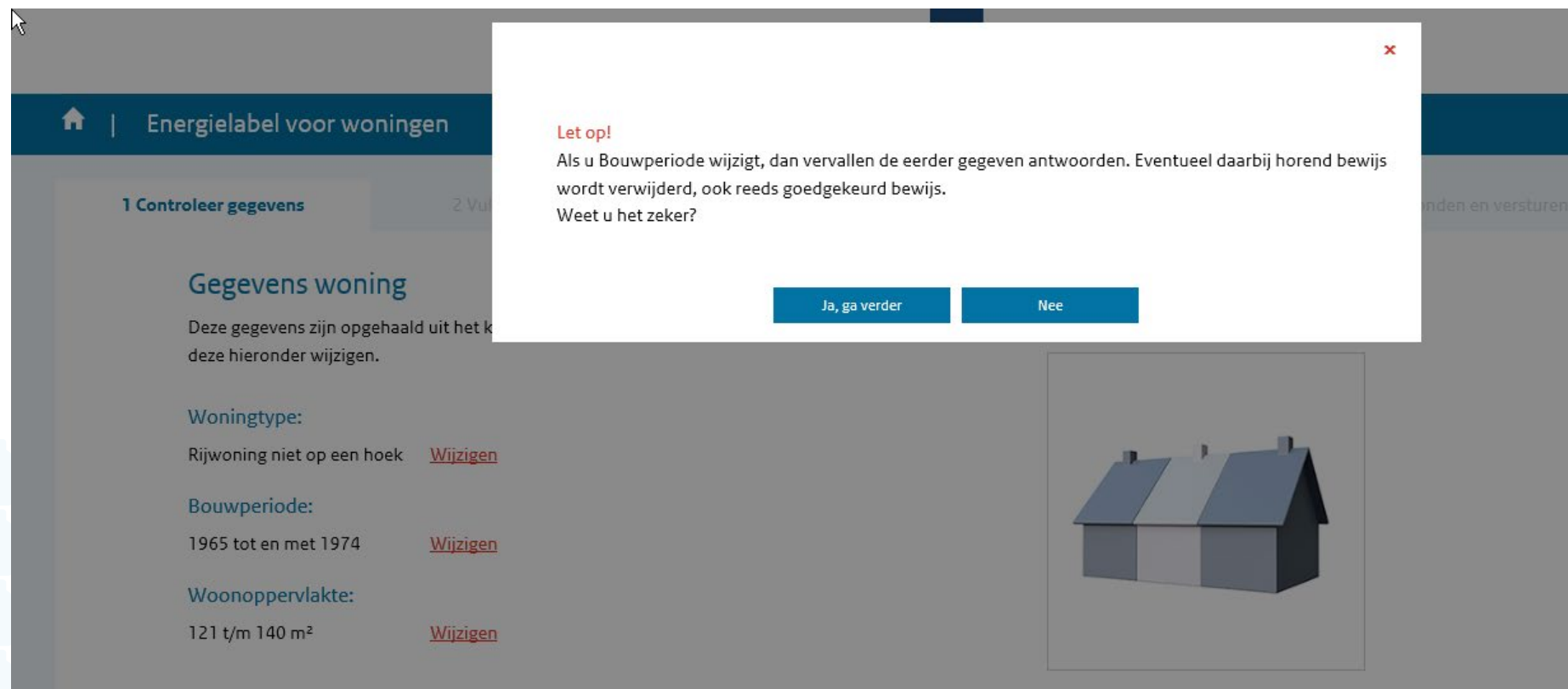
F

G

— Energielabel D

Stap 1 Woninggegevens

2. a. Melding bij wijzigen bouwperiode



The screenshot shows a web application interface for 'Energie label voor woningen'. A modal dialog box is open in the center, displaying a warning message. The background is dimmed, showing a form titled 'Gegevens woning' with fields for 'Woningtype', 'Bouwperiode', and 'Woonoppervlakte'. Each field has a 'Wijzigen' (Edit) link. To the right of the form is a 3D illustration of a house. The dialog box contains the following text:

Let op!
Als u Bouwperiode wijzigt, dan vervallen de eerder gegeven antwoorden. Eventueel daarbij horend bewijs wordt verwijderd, ook reeds goedgekeurd bewijs.
Weet u het zeker?

At the bottom of the dialog box are two buttons: 'Ja, ga verder' and 'Nee'.

Stap 1 Woninggegevens

2. b. Bouwperiode

Home | Energielabel voor

1 Controleer gegevens

Gegevens w

Deze gegevens zijn
deze hieronder wijz

Woningtype:
Rijwoning niet op e

Bouwperiode:
1965 tot en met 19

Woonoppervlakt
121 t/m 140 m²

Bouwperiode

vóór 1946

1946 tot en met 1964

1965 tot en met 1974

1975 tot en met 1982

1983 tot en met 1987

1988 tot en met 1991

1992 tot en met 1999

2000 tot en met 2005

2006 tot en met 2013

2014 - nu

Opslaan

Bouwperiode

De bouwperiode is de periode waarin het huis is opgeleverd. Dus niet wanneer er voor het laatst een renovatie heeft plaatsgevonden.

[Sluiten](#)

Stap 1 Woninggegevens

2. c. Waarschuwing gewijzigde bouwperiode



🏠 | Energielabel voor woningen
Help ▾ Menu ▾

1 Controleer gegevens

2 Vul gegevens aan

3 Lever bewijs

4 Selecteer deskundige

5 Afronden en versturen

Gegevens woning

Deze gegevens zijn opgehaald uit het kadaster. Wanneer de gegevens niet juist zijn kunt u deze hieronder wijzigen.

Woningtype:
Rijwoning niet op een hoek [Wijzigen](#)

Bouwperiode:
1946 tot en met 1964 [Wijzigen](#)

Weet u het zeker?
Dit wijkt af van de gegevens in de gemeentelijke gegevens, vastgelegd in de basisregistraties adressen en gebouwen (BAG). Als u gereede twijfel heeft aan de juistheid van het bouwjaar kunt u dit terugmelden aan de gemeente via dit [terugmeldformulier](#). U dient daarbij te onderbouwen waarom u denkt dat het gegeven onjuist is. De gemeente gaat het bouwjaar onderzoeken en laat u weten of dit gewijzigd wordt.

Woonoppervlakte:
121 t/m 140 m² [Wijzigen](#)

Naar stap 2

Voorlopig energielabel E

Geldt voor uw woning aan de Christoffelkruid 3

A

B

C

D

E

F

G

→ Energielabel E

Stap 1 Woninggegevens

3. a. Woonoppervlakte

Woonoppervlakte

t/m 80 m²
 81 t/m 100 m²
 101 t/m 120 m²
 121 t/m 140 m²
 meer dan 140 m²

[Opslaan](#)

De woonoppervlakte is het totaal aantal m² van alle woon- en slaapvertrekken, keuken, bad- en doucheruimte(s). Een eventuele tuin, garage, schuur of oprit tellen niet mee.

[Sluiten](#)

Naar stap 2

Stap 1 Woninggegevens

3. b. Waarschuwing gewijzigd woonoppervlakte



🏠 | Energielabel voor woningen
Help ▾ | Menu ▾

1 Controleer gegevens
2 Vul gegevens aan
3 Lever bewijs
4 Selecteer deskundige
5 Afronden en versturen

Gegevens woning

Deze gegevens zijn opgehaald uit het kadaster. Wanneer de gegevens niet juist zijn kunt u deze hieronder wijzigen.

Woningtype:
Rijwoning niet op een hoek [Wijzigen](#)

Bouwperiode:
1965 tot en met 1974 [Wijzigen](#)

Woonoppervlakte:
meer dan 140 m² [Wijzigen](#)

Weet u het zeker?
Dit wijkt af van de gegevens in de gemeentelijke gegevens, vastgelegd in de basisregistraties adressen en gebouwen (BAG). Als u gerede twijfel heeft aan de juistheid van het woonoppervlakte (gebruiksoppervlakte genaamd in de BAG) kunt u dit terugmelden aan de gemeente via dit [terugmeldformulier](#). U dient daarbij te onderbouwen waarom u denkt dat het gegeven onjuist is. De gemeente gaat het woonoppervlakte onderzoeken en laat u weten of dit gewijzigd wordt.

Naar stap 2

Voorlopig energielabel C

Geldt voor uw woning aan de Christoffelkruid 3

A

B

C

D

E

F

G

— Energielabel C

Stap 2 Kenmerken woning

1. Glas in woonruimte en slaapruiimte



🏠 | Energielabel voor woningen
Help ▾ Menu ▾

1 Controleer gegevens
2 Vul gegevens aan
3 Lever bewijs
4 Selecteer deskundige
5 Afronden en versturen

Glas
Gevelisolatie
Dakisolatie
Vloerisolatie
Verwarming
Warm water
Zonne-energie
Ventilatie
Overzicht

Wat voor een type glas heeft uw huis?

Als u meerdere types glas heeft, gaat het om het type dat het meeste voorkomt. Het meest voorkomend wil zeggen: het type glas waar de meeste vierkante meters glas van zijn.

Woonruimte(s):

Enkel glas

Dubbel glas

HR glas


Slaapruiimte(s):

Enkel glas

Dubbel glas

HR glas

Hoe herken ik het type glas



[Bekijk de video, of lees de instructie](#)

Terug naar stap 1
Naar gevelisolatie

Voorlopig energielabel C

Geldt voor uw woning aan de Christoffelkruid 3

A
B
C
D
E
F
G

Energielabel C

Stap 2 Kenmerken woning

1. Glas in woonruimte en slaapruiimte
 - a. Instructie 'Hoe herken ik glas'

The screenshot shows a web application interface for energy labels. The sidebar on the left contains a home icon, the title 'Energie label voor woningen', and two main steps: '1 Controleer gegevens' and '2 Vul de gegevens in'. Under '2 Vul de gegevens in', there are three sub-sections: 'Glas', 'Gevelisolatie', and 'Dakisolatie'. The 'Glas' section is active and shows a title 'Wat voor een type glas heeft u?' and a sub-header 'Wat voor type glas heeft u?'. Below this, there are two sections: 'Woonruimte(s):' and 'Slaapruiimte(s):'. Each section has three radio button options: 'Enkel glas', 'Dubbel glas', and 'HR glas'. The 'Dubbel glas' option is selected in both sections. The main content area on the right has a title 'Wat voor type glas heeft u huis?' and a sub-header 'Er zijn drie soorten glas: enkel, dubbel en HR.'. Below this, there are three sections: 'Opzoeken in documenten', 'Heeft u geen documenten, dan moet u uw glas bekijken. Hieronder krijgt u hulp.', and 'Hoe ontdekt u nu of u dubbel glas heeft of HR glas?'. The 'Opzoeken in documenten' section contains a list of three items: 'Documenten over uw huis zoals een aan- of verkoopbrochure.', 'Het bouwkundig rapport of taxatierapport dat u bij aankoop van uw huis heeft laten opstellen.', and 'De factuur van een verbouwing waarin duidelijk staat welk glas is aangebracht.'. The 'Heeft u geen documenten, dan moet u uw glas bekijken. Hieronder krijgt u hulp.' section contains two sub-sections: 'Het herkennen van enkel glas' and 'Het herkennen van dubbel glas'. The 'Het herkennen van dubbel glas' section contains a photograph of a window frame with a white aluminium strip between two glass panes. A white hand-drawn diagram is overlaid on the photograph, showing a rectangular frame with a central square and a smaller square inside it, representing the aluminium strip and the glass panes. The 'Het herkennen van HR glas' section contains a paragraph: 'Dubbel glas en HR glas lijken op elkaar. Beide soorten glas hebben een aluminium strip tussen twee glasplaten. HR glas heeft een extra isolerende folie, maar deze is onzichtbaar. Hoe ontdekt u nu of u dubbel glas heeft of HR glas?' and a list of two items: 'Kijk op de aluminium strip tussen de glasplaten. Ziet u de letters HR: het is HR glas.' and 'Kijk op de aluminium strip tussen de glasplaten. Ziet u de letters HR: het is HR glas.'

Stap 2 Kenmerken woning

2. Gevel isolatie



Home | **Energie label voor woningen** Help ▾ Menu ▾

1 Controleer gegevens | **2 Vul gegevens aan** | 3 Lever bewijs | 4 Selecteer deskundige | 5 Afronden en versturen

Glas | **Gevelisolatie** | Dakisolatie | Vloerisolatie | Verwarming | Warm water | Zonne-energie | Ventilatie

Overzicht

Is uw gevel na de bouw extra geïsoleerd?

Extra gevelisolatie betekent dat de muren na de bouw nog eens extra geïsoleerd zijn.

Gevel niet extra geïsoleerd

Gevel extra geïsoleerd

Hoe herken ik gevelisolatie

Hoe herken ik gevelisolatie...

[Bekijk de video, of lees de instructie](#)

Terug naar glas | **Naar dakisolatie**

Voorlopig energielabel C

Geldt voor uw woning aan de Christoffelkruid 3

A

B

C — Energielabel C

D

E

F

G

Stap 2 Kenmerken woning

3. Dak isolatie



Home | Energielabel voor woningen Help Menu

1 Controleer gegevens 2 **Vul gegevens aan** 3 Lever bewijs 4 Selecteer deskundige 5 Afronden en versturen

Glas Gevelisolatie **Dakisolatie** Vloerisolatie Verwarming Warm water Zonne-energie Ventilatie

Overzicht

Is uw dak na de bouw extra geïsoleerd?

Dak niet extra geïsoleerd

Dak extra geïsoleerd

Hoe herken ik dakisolatie

[Bekijk de video, of lees de instructie](#)

Terug naar gevelisolatie Naar vloerisolatie

Voorlopig energielabel C

Geldt voor uw woning aan de Christoffelkruid 3

A
B
C <small>Energielabel C</small>
D
E
F
G

Stap 2 Kenmerken woning

4. Vloer isolatie



Home | **Energie label voor woningen** Help ▾ Menu ▾

1 Controleer gegevens | **2 Vul gegevens aan** | 3 Lever bewijs | 4 Selecteer deskundige | 5 Afronden en versturen

Glas Gevelisolatie Dakisolatie **Vloerisolatie** Verwarming Warm water Zonne-energie Ventilatie

Overzicht

Is uw vloer na de bouw extra geïsoleerd?

Vloer niet extra geïsoleerd

Vloer extra geïsoleerd

Zo herken ik vloerisolatie

Hoe herken ik vloerisolatie

[Bekijk de video, of lees de instructie](#)

Terug naar dakisolatie Naar verwarming

Voorlopig energielabel C
Geldt voor uw woning aan de Christoffelkruid 3

A
B
C **Energie label C**
D
E
F
G

Stap 2 Kenmerken woning

5. a. Soort verwarming



Home | **EnergieLabel voor woningen** Help ▾ Menu ▾

1 Controleer gegevens | **2 Vul gegevens aan** | 3 Lever bewijs | 4 Selecteer deskundige | 5 Afronden en versturen

Glas | Gevelisolatie | Dakisolatie | Vloerisolatie | **Verwarming** | Warm water | Zonne-energie | Ventilatie | Overzicht

Hoe verwarmt u uw huis?

CV-ketel, geïnstalleerd voor 1998

CV-ketel, geïnstalleerd in of na 1998

Anders

Hoe herken ik het type verwarming

[Bekijk de video](#), of [lees de instructie](#)

Terug naar vloerisolatie | **Naar warm water**

Voorlopig energielabel C
Geldt voor uw woning aan de Christoffelkruid 3

A
B
C <small>EnergieLabel C</small>
D
E
F
G

Stap 2 Kenmerken woning

5. b. Verwarming 'anders'



Home | Energielabel voor woningen Help Menu

1 Controleer gegevens 2 Vul gegevens aan 3 Lever bewijs 4 Selecteer deskundige 5 Afronden en versturen

Glas Gevelisolatie Dakisolatie Vloerisolatie **Verwarming** Warm water Zonne-energie Ventilatie Overzicht

Hoe verwarmt u uw huis?

- CV-ketel, geïnstalleerd voor 1998
- CV-ketel, geïnstalleerd in of na 1998
- Anders
 - Stadsverwarming
 - Gaskachels
 - Warmtepomp

Hoe herken ik het type verwarming

Hoe herken ik het type ver...

[Bekijk de video, of lees de instructie](#)

Terug naar vloerisolatie Naar warm water

Voorlopig energielabel C

Geldt voor uw woning aan de Christoffelkruid 3

A
B
C <small>Energielabel C</small>
D
E
F
G

Stap 2 Kenmerken woning

6. Apart toestel voor warm tapwater



Home | Energielabel voor woningen Help ▾ Menu ▾

1 Controleer gegevens **2 Vul gegevens aan** 3 Lever bewijs 4 Selecteer deskundige 5 Afronden en versturen

Glas Gevelisolatie Dakisolatie Vloerisolatie Verwarming **Warm water** Zonne-energie Ventilatie Overzicht

Wordt uw verwarmingstoestel ook gebruikt voor het bereiden van warm water?

Nee, ik heb een geiser
 Nee, ik heb een elektrische boiler (geen kokend-water-kraan of close-in boiler)
 Ja

Hoe herken ik een extra warmwatervoorziening

[Bekijk de video, of lees de instructie](#)

Terug naar verwarming
Naar zonne-energie

Voorlopig energielabel C

Geldt voor uw woning aan de Christoffelkruid 3

A

B

C Energietabel C

D

E

F

G

Stap 2 Kenmerken woning

7. a. Zonne-energie



Home | Energielabel voor woningen Help ▾ Menu ▾

1 Controleer gegevens **2 Vul gegevens aan** 3 Lever bewijs 4 Selecteer deskundige 5 Afronden en versturen


Glas Gevelisolatie Dakisolatie Vloerisolatie Verwarming Warm water **Zonne-energie** Ventilatie Overzicht

Maakt u gebruik van zonne-energie?

Zonne-energie:

- Nee
- Ja, met zonnepanelen: 000 , 0 m²
- Ja, met een zonneboiler
- Ja, met een zonneboiler en 000 , 0 m² zonnepanelen

Hoe herken ik zonne-energie



[Bekijk de video, of lees de instructie](#)

Terug naar warm water Naar ventilatie

Voorlopig energielabel C

Geldt voor uw woning aan de Christoffelkruid 3

- A
- B
- C** Energielabel C
- D
- E
- F
- G

Stap 2 Kenmerken woning

7. b. Zonnepanelen



Home | Energielabel voor woningen Help ▾ Menu ▾

1 Controleer gegevens **2 Vul gegevens aan** 3 Lever bewijs 4 Selecteer deskundige 5 Afronden en versturen

Glas Gevelisolatie Dakisolatie Vloerisolatie Verwarming Warm water **Zonne-energie** Ventilatie Overzicht

Maakt u gebruik van zonne-energie?

Zonne-energie:

Nee

Ja, met zonnepanelen: , m² Oppervlakte is niet ingevuld

Ja, met een zonneboiler

Ja, met een zonneboiler en , m² zonnepanelen

Hoe herken ik zonne-energie

[Bekijk de video, of lees de instructie](#)

Voorlopig energielabel C

Geldt voor uw woning aan de Christoffelkruid 3

A
B
C Ergielabel C
D
E
F
G

Terug naar warm water
Naar ventilatie

Stap 2 Kenmerken woning

7. c. Zonnepanelen en zonneboiler



Home | Energielabel voor woningen Help ▾ Menu ▾

1 Controleer gegevens **2 Vul gegevens aan** 3 Lever bewijs 4 Selecteer deskundige 5 Afronden en versturen

Glas Gevelisolatie Dakisolatie Vloerisolatie Verwarming Warm water **Zonne-energie** Ventilatie Overzicht

Maakt u gebruik van zonne-energie?

Zonne-energie:

- Nee
- Ja, met zonnepanelen: 000 , 0 m²
- Ja, met een zonneboiler
- Ja, met een zonneboiler en 25 , 0 m² zonnepanelen

Hoe herken ik zonne-energie

[Bekijk de video, of lees de instructie](#)

Terug naar warm water
Naar ventilatie

Voorlopig energielabel B

Geldt voor uw woning aan de Christoffelkruid 3

A	
B	Energielabel B
C	
D	
E	
F	
G	

Stap 2 Kenmerken woning

8. a. Ventilatie voor woningen tot en met 1999



Home | Energielabel voor woningen Help ▾ Menu ▾

1 Controleer gegevens **2 Vul gegevens aan** 3 Lever bewijs 4 Selecteer deskundige 5 Afronden en versturen

Glas Gevelisolatie Dakisolatie Vloerisolatie Verwarming Warm water Zonne-energie **Ventilatie** Overzicht

Is er in uw woning sprake van een ventilatiesysteem?

Heeft u mechanische afzuiging?

Nee

Ja

Hoe herken ik ventilatie

[Bekijk de video, of lees de instructie](#)

[Terug naar zonne-energie](#) [Naar overzicht](#)

Voorlopig energielabel C

Geldt voor uw woning aan de Christoffelkruid 3

A
B
C Energietabel C
D
E
F
G

Stap 2 Kenmerken woning

8. b. Ventilatie voor woningen vanaf 2000



Home | Energielabel voor woningen Help ▾ Menu ▾

1 Controleer gegevens **2 Vul gegevens aan** 3 Lever bewijs 4 Selecteer deskundige 5 Afronden en versturen

Glas Verwarming Warm water Zonne-energie **Ventilatie** Overzicht


Is er in uw woning sprake van een ventilatiesysteem?

Heeft u balansventilatie?

Nee

Ja

Hoe herken ik balansventilatie



[Bekijk de video](#), of [lees de instructie](#)

[Terug naar zonne-energie](#) [Naar overzicht](#)

Voorlopig energielabel A

Geldt voor uw woning aan de Max Heymansstraat 4

- A Ergelabel A
- B
- C
- D
- E
- F
- G

Stap 2 Kenmerken woning

g. a. Uitvraag uitzonderlijke maatregelen

Zijn er in uw woning uitzonderlijke energiebesparende maatregelen getroffen?

Heeft u drievoudig glas of meer dan 12 cm gevel-, dak- of vloerisolatie (aantoonbare RC-waarde 3,0)? In dat geval kunt u hierover een aantal extra gegevens invullen.

Ja, naar extra gegevens Nee, naar overzicht

Overzicht woningkenmerken

1.	<u>Woningtype</u>	Rijwoning niet op een hoek
	<u>Bouwperiode</u>	Bouwperiode 1965 tot en met 1974
	<u>Woonoppervlakte</u>	121 t/m 140 m ²
2.	<u>Glas</u>	Woonruimte: Dubbel glas Slaapruimte: Dubbel glas
		In stap 3 moet u dit bewijzen
3.	<u>Gevelisolatie</u>	Gevel niet extra geïsoleerd

Stap 2 Kenmerken woning

g. b. Uitzonderlijke maatregelen



🏠 | Energielabel voor woningen
Help ▾ Menu ▾

1 Controleer gegevens
2 Vul gegevens aan
3 Lever bewijs
4 Selecteer deskundige
5 Afronden en versturen

Glas
Gevelisolatie
Dakisolatie
Vloerisolatie
Verwarming
Warm water
Zonne-energie
Ventilatie

Uitzonderlijke maatregelen
Overzicht

Zijn er in uw woning uitzonderlijke energiebesparende maatregelen getroffen?

In dat geval kunt u hieronder enkele kenmerken specificeren. U kunt meerdere soorten aanklikken.

Is er in uw woning sprake van:

- Drievoudig glas in woonruimte(s)
- Drievoudig glas in slaapruijnte(s)
- Ongeveer 12cm gevelisolatie (aantoonbare Rc waarde: 3,0)
- Ongeveer 12cm dakisolatie (aantoonbare Rc waarde: 3,0)
- Ongeveer 12cm vloerisolatie (aantoonbare Rc waarde: 3,0)
- Balansventilatie

Uitzonderlijke maatregelen

[Lees de instructie](#)

Terug naar ventilatie

Naar overzicht

Voorlopig energielabel C

Geldt voor uw woning aan de Christoffelkruid 3

A

B

C

Energietabel C

D

E

F

G

Stap 2 Kenmerken woning

Melding indien rekentool niet beschikbaar is

Home | Energielabel voor woningen Help - Menu -

1 Controleer gegevens 2 **Vul gegevens aan** 3 Lever bewijs 4 Selecteer deskundige 5 Afronden en versturen

Glas Gevelisolatie **Verwarming** Warmwater Zonne-energie Ventilatie Overzicht

Hoe verwarmt u uw huis?

- CV-ketel, geïnstalleerd voor 1998
- CV-ketel, geïnstalleerd in of na 1998
- Gemeenschappelijke CV-ketel, geïnstalleerd voor 1998
- Gemeenschappelijke CV-ketel, geïnstalleerd in of na 1998
- Anders**
- Stadsverwarming
- Gaskachels**
- Warmtepomp

Terug naar gevelisolatie Naar warmwater

Hoe herken ik het type verwarming

Hoe herken ik het type verwa

Bekijk de video, of lees de instructie

Voorlopig energielabel B

Uw energielabel kan op dit moment niet worden berekend. U kunt uw aanvraag wel afronden. Het definitieve energielabel zal dan bij registratie alsnog worden berekend.

Energielabel B

F

G

Stap 2 Kenmerken woning

Overzicht



Energietabel voor woningen
Help ▾ Menu ▾

1 Controleer gegevens

2 Vul gegevens aan

3 Lever bewijs

4 Selecteer deskundige

5 Afronden en versturen

Glas

Uitzonderlijke maatregelen

Gevelisolatie

Overzicht

Dakisolatie

Vloerisolatie

Verwarming

Warm water

Zonne-energie

Ventilatie

Overzicht woningkenmerken

1.	<u>Woningtype</u>	Rijwoning niet op een hoek
	<u>Bouwperiode</u>	Bouwperiode 1965 tot en met 1974
	<u>Woonoppervlakte</u>	121 t/m 140 m ²
2.	<u>Glas</u>	Woonruimte: Dubbel glas In stap 3 moet u dit bewijzen Slaapruijnte: Dubbel glas
3.	<u>Gevelisolatie</u>	Gevel niet extra geïsoleerd
4.	<u>Dakisolatie</u>	Dak niet extra geïsoleerd
5.	<u>Vloerisolatie</u>	Vloer niet extra geïsoleerd
6.	<u>Verwarming</u>	CV-ketel, geïnstalleerd in of na 1998 In stap 3 moet u dit bewijzen
7.	<u>Warm water</u>	Geen apart toestel
8.	<u>Zonne-energie</u>	Geen zonnepanelen Geen zonneboiler
9.	<u>Ventilatie</u>	Anders dan mechanische afzuiging
10.	<u>Uitzonderlijke maatregelen</u>	Nee

Voorlopig energietabel C

Geldt voor uw woning aan de Christoffelkruid 3

A

B

C

D

E

F

G

Energietabel C

Stap 2 Kenmerken woning

a. Overzicht indien algemeen gegeven is gewijzigd



Home | Energielabel voor woningen Help Menu

1 Controleer gegevens 2 **Vul gegevens aan** 3 Lever bewijs 4 Selecteer deskundige 5 Afronden en versturen

Glas Gevelisolatie Dakisolatie Vloerisolatie Verwarming Warm water Zonne-energie Ventilatie **Overzicht**

Overzicht woningkenmerken

1.	<u>Woningtype</u>	Rijwoning niet op een hoek	
	<u>Bouwperiode</u>	Bouwperiode 1975 tot en met 1982	In stap 3 moet u dit bewijzen
	<u>Woonoppervlakte</u>	121 t/m 140 m ²	
2.	<u>Glas</u>	Woonruimte: Dubbel glas	
		Slaapruimte: Dubbel glas	
3.	<u>Gevelisolatie</u>	Gevel niet extra geïsoleerd	
4.	<u>Dakisolatie</u>	Dak niet extra geïsoleerd	
5.	<u>Vloerisolatie</u>	Vloer niet extra geïsoleerd	
6.	<u>Verwarming</u>	CV-ketel, geïnstalleerd in of na 1998	In stap 3 moet u dit bewijzen
7.	<u>Warm water</u>	Geen apart toestel	
8.	<u>Zonne-energie</u>	Geen zonnepanelen	
		Geen zonneboiler	
9.	<u>Ventilatie</u>	Anders dan mechanische afzuiging	
10.	<u>Uitzonderlijke maatregelen</u>	Nee	

Terug naar ventilatie Naar stap 3

Voorlopig energielabel C

Geldt voor uw woning aan de Christoffelkruid 3

Energielabel C

Stap 2 Kenmerken woning

b. Overzicht bij uitzonderlijke maatregelen



🏠 | Energielabel voor woningen
Help ▾ Menu ▾

1 Controleer gegevens
2 Vul gegevens aan
3 Lever bewijs
4 Selecteer deskundige
5 Afronden en versturen

Uitzonderlijke maatregelen **Overzicht**

Overzicht woningkenmerken

1.	<u>Woningtype</u>	Rijwoning niet op een hoek	
	<u>Bouwperiode</u>	Bouwperiode 1975 tot en met 1982	In stap 3 moet u dit bewijzen
	<u>Woonoppervlakte</u>	121 t/m 140 m ²	
2.	<u>Glas</u>	Woonruimte: Drievoudig glas in woonruimte(s)	In stap 3 moet u dit bewijzen
		Slaapruiimte: Drievoudig glas in slaapruiimte(s)	In stap 3 moet u dit bewijzen
3.	<u>Gevelisolatie</u>	Ongeveer 12cm gevelisolatie (aantoonbare Rc waarde: 3,0)	In stap 3 moet u dit bewijzen
4.	<u>Dakisolatie</u>	Ongeveer 12cm dakisolatie (aantoonbare Rc waarde: 3,0)	In stap 3 moet u dit bewijzen
5.	<u>Vloerisolatie</u>	Ongeveer 12cm vloerisolatie (aantoonbare Rc waarde: 3,0)	In stap 3 moet u dit bewijzen
6.	<u>Verwarming</u>	CV-ketel, geïnstalleerd in of na 1998	In stap 3 moet u dit bewijzen
7.	<u>Warm water</u>	Geen apart toestel	
8.	<u>Zonne-energie</u>	Geen zonnepanelen	
		Geen zonneboiler	
9.	<u>Ventilatie</u>	Balansventilatie	
10.	<u>Uitzonderlijke maatregelen</u>	Ja	

Voorlopig energielabel A

Geldt voor uw woning aan de Christoffelkruid 3

A

Energielabel A

B

C

D

E

F

G

Stap 3 Aanleveren bewijs

- o. Bewijs alle kenmerken



🏠 | Energietabel voor woningen
Help ▾ Menu ▾

1 Controleer gegevens

2 Vul gegevens aan

3 Lever bewijs

4 Selecteer deskundige

5 Afronden en versturen

Algemeen bewijs
Woningtype
Glas woonruimte(s)
Glas slaapruijnte(s)
Gevelisolatie
Verwarming
Overzicht bewijsvoering

Bewijs alle kenmerken

Indien u in het bezit bent van een verkoopbrochure van uw makelaar, kunt u deze gebruiken om alle kenmerken in een keer te bewijzen. Indien dit niet het geval is, dan kunt u op de volgende pagina's de kenmerken individueel bewijzen.


De verkoopbrochure moet ondertekend zijn door uw makelaar. Ook moeten de kenmerken die u wilt bewijzen, helder beschreven zijn. Bij de veelgestelde vragen onder de 'Help'-knop vindt u meer informatie over de eisen waaraan de verkoopbrochure moet voldoen.

Ik gebruik de verkoopbrochure van mijn makelaar als bewijs voor alle kenmerken

Naar bewijs woningtype

Definitief energielabel C

Geldt voor uw woning aan de Christoffelkruid 3



Stap 3 Aanleveren bewijs

o. a. Uploaden van bestand



🏠 | Energietabel voor woningen
Help ▾ Menu ▾

1 Controleer gegevens
2 Vul gegevens aan
3 Lever bewijs
4 Selecteer deskundige
5 Afronden en versturen

Algemeen bewijs

Woningtype

Glas woonruimte(s)

Glas slaapruiimte(s)

Gevelisolatie

Verwarming

Overzicht bewijsvoering

Bewijs alle kenmerken

Indien u in het bezit bent van een verkoopbrochure van uw makelaar, kunt u deze gebruiken om alle kenmerken in een keer te bewijzen. Indien dit niet het geval is, dan kunt u op de volgende pagina's de kenmerken individueel bewijzen.

De verkoopbrochure moet ondertekend zijn door uw makelaar. Ook moeten de kenmerken die u wilt bewijzen, helder beschreven zijn. Bij de veelgestelde vragen onder de 'Help'-knop vindt u meer informatie over de eisen waaraan de verkoopbrochure moet voldoen.

Ik gebruik de verkoopbrochure van mijn makelaar als bewijs voor alle kenmerken

Upload bewijs:
Maximaal 3 bestanden van elk 10 MB (jpeg, gif, png, pdf)

Kies bestand

Geupload:

Naar overzicht bewijsvoering

Definitief energielabel C
Geldt voor uw woning aan de Christoffelkruid 3

Stap 3 Aanleveren bewijs

o. b. Overzicht bestanden



🏠 | Energielabel voor woningen
Help ▾ Menu ▾

1 Controleer gegevens

2 Vul gegevens aan

3 Lever bewijs

4 Selecteer deskundige

5 Afronden en versturen

Algemeen bewijs
Woningtype
Glas woonruimte(s)
Glas slaapruimte(s)
Gevelisolatie
Verwarming
Overzicht bewijsvoering

Bewijs alle kenmerken

Indien u in het bezit bent van een verkoopbrochure van uw makelaar, kunt u deze gebruiken om alle kenmerken in een keer te bewijzen. Indien dit niet het geval is, dan kunt u op de volgende pagina's de kenmerken individueel bewijzen. De verkoopbrochure moet ondertekend zijn door uw makelaar. Ook moeten de kenmerken die u wilt bewijzen, helder beschreven zijn. Bij de veelgestelde vragen onder de 'Help'-knop vindt u meer informatie over de eisen waaraan de verkoopbrochure moet voldoen.

Ik gebruik de verkoopbrochure van mijn makelaar als bewijs voor alle kenmerken

Upload bewijs:
Maximaal 3 bestanden van elk 10 MB (jpeg, gif, png, pdf)

Kies bestand

Geupload:

verkoopbrochure.png

Naar overzicht bewijsvoering

Definitief energielabel C

Geldt voor uw woning aan de Christoffelkruid 3

Stap 3 Aanleveren bewijs

1. Bewijzen algemene kenmerken
 - a. Woningtype



Home | Energielabel voor woningen Help Menu

1 Controleer gegevens 2 Vul gegevens aan **3 Lever bewijs** 4 Selecteer deskundige 5 Afronden en versturen

Algemeen bewijs **Woningtype** Glas woonruimte(s) Glas slaapruiimte(s) Gevelisolatie Verwarming Overzicht bewijsvoering

Lever bewijs voor hoekwoning

Upload bewijs:
Maximaal 3 bestanden van elk 10 MB (jpeg, gif, png, pdf)

[Kies bestand](#)

Geupload:

[Naar bewijs glas woonruimte\(s\)](#)

Hoe bewijs ik woningtype

[Lees de instructie](#)

Definitief energielabel C

Geldt voor uw woning aan de Christoffelkruid 3

Stap 3 Aanleveren bewijs

1. Bewijzen algemene kenmerken
 - b. Bouwperiode



Home | Energielabel voor woningen Help Menu

1 Controleer gegevens 2 Vul gegevens aan **3 Lever bewijs** 4 Selecteer deskundige 5 Afronden en versturen

Algemeen bewijs **Bouwperiode** Glas woonruimte(s) Glas slaaperimte(s) Gevelisolatie Dakisolatie Vloerisolatie


Verwarming Overzicht bewijsvoering

Lever bewijs voor bouwperiode 1975 tot en met 1982

Upload bewijs:
Maximaal 3 bestanden van elk 10 MB (jpeg, gif, png, pdf)

Kies bestand

Geupload:

 bouwkundig rapport.png x

Hoe bewijs ik bouwperiode
[Lees de instructie](#)

Naar bewijs glas woonruimte(s)

Definitief energielabel B
Geldt voor uw woning aan de Ger Ladagestraat 4

Stap 3 Aanleveren bewijs

2. Bewijzen glastype



Home | Energielabel voor woningen Help Menu

1 Controleer gegevens 2 Vul gegevens aan **3 Lever bewijs** 4 Selecteer deskundige 5 Afronden en versturen

Algemeen bewijs Woningtype **Glas woonruimte(s)** Glas slaapruimte(s) Gevelisolatie Verwarming Overzicht bewijsvoering

Lever bewijs voor woonruimte: Dubbel glas

Upload bewijs:
Maximaal 3 bestanden van elk 10 MB (jpeg, gif, png, pdf)

Kies bestand

Geupload:

Hoe bewijs ik het type glas

[Bekijk de video, of lees de instructie](#)

Naar bewijs glas slaapruimte(s)

Definitief energielabel C
Geldt voor uw woning aan de Christoffelkruid 3

Stap 3 Aanleveren bewijs

2. a. Instructie 'Hoe bewijs ik glastype'

The screenshot shows a web application interface for energy labels. The main content is a modal window titled "Hoe bewijst u dubbel glas en HR glas?". The interface includes a navigation bar at the top with a home icon and the text "Energie label voor woningen". Below the navigation bar, there are two tabs: "Algemeen bewijs" and "Woningtype". The main content area of the modal window contains the following text and instructions:

Hoe bewijst u dubbel glas en HR glas?

Het leveren van bewijs kan:

- met documenten, of
- met foto's.

Heeft u zowel in de algemene ruimten als in uw slaapruijnten dubbel glas of HR glas? Neem het meest voorkomende type glas als antwoord. Het meest voorkomend wil zeggen: het type glas waar de meeste vierkante meters glas van zijn.

Documenten

Een manier om te bewijzen welk type glas uw woning heeft, is het uploaden van documenten hierover:

- Documenten over uw huis. Bijvoorbeeld een aan- of verkoopbrochure, opgesteld door uw makelaar of projectontwikkelaar. Let op de verkoopbrochure mag niet ouder zijn dan 5 jaar en dient opgesteld en ondertekend te zijn door een makelaar die is aangesloten bij een van de brancheorganisaties: NVM, VBO, NVR of Vastgoed Pro. Tevens moet er een overzichtspagina met alle energetische kenmerken aan toegevoegd zijn, vraag uw makelaar voor meer informatie.
- Het bouwkundig rapport of taxatierapport dat u bij aankoop van uw huis heeft laten opstellen.
- De factuur van een verbouwing waarin duidelijk staat welk glas is aangebracht.

Voor het bewijzen van HR glas moet er in de documenten duidelijk staan dat het om HR glas gaat.

U dient het gehele document in te scannen en te uploaden. Zorg dat het adres van uw woning op de factuur of andere documenten goed zichtbaar is.

Tip: u kunt de documenten inscannen. Nog makkelijker is om de documenten te fotograferen met uw smartphone of tablet. Vervolgens kunt u de foto's naar uzelf mailen.

Foto's

Als u geen documenten kunt tonen, dan vragen wij u duidelijke foto's te maken van het glas in uw woning.

Tip: maak de foto's met uw smartphone of tablet. Daarna kunt u ze makkelijk naar uzelf mailen.

Stap 3 Aanleveren bewijs

2. b. Uploaden van bestand



Home | Energielabel voor woningen

1 Controleer gegevens

Algemeen bewijs Woningtype

Lever bewijs voor woonruimte:

Upload bewijs:
Maximaal 3 bestanden van elk 10 MB

Kies bestand

Geüpload:

2 Bestand selecteren voor uploaden

Bibliotheken Afbeeldingen Zoeken in Afbeeldingen

Organiseren Nieuwe map

Afbeeldingen
Bevat: 1 locatie

Rangschikken op: Map

hoolstraat
20151126_073719.jpg
483258593_7334BL_21.pdf
balansventilatie.jpg
bouwkundig rapport VEH.png
bouwkundig rapport.png
dakisolatie.png
Dit is een factuur voor de acceptatietesten van VEL.pdf
dit is een plaatje met een hele lange bestandsnaam die ik dan gebruik om...
Dossierrn_pc_werk voorraad.jpg

Bestandsnaam: Alle bestanden (*.*)

Openen Annuleren

Stap 3 Aanleveren bewijs

2. c. Overzicht bestanden



🏠 | Energielabel voor woningen
Help ▾ Menu ▾

1 Controleer gegevens
2 Vul gegevens aan
3 Lever bewijs
4 Selecteer deskundige
5 Afronden en versturen

Algemeen bewijs
Woningtype
Glas woonruimte(s)
Glas slaapruimte(s)
Gevelisolatie
Verwarming
Overzicht bewijsvoering

Lever bewijs voor woonruimte: Dubbel glas

Upload bewijs:
 Maximaal 3 bestanden van elk 10 MB (jpeg, gif, png, pdf)

Kies bestand

Geüpload:

	dubbel glas vlammetje.jpg	×
	dubbel glas.jpg	×

Naar bewijs glas slaapruimte(s)

Hoe bewijs ik het type glas

[Bekijk de video, of lees de instructie](#)

Definitief energielabel C

Geldt voor uw woning aan de Christoffelkruid 3

Stap 3 Aanleveren bewijs

3. Bewijzen gevelisolatie



🏠 | Energietabel voor woningen
Help ▾ Menu ▾

1 Controleer gegevens
2 Vul gegevens aan
3 Lever bewijs
4 Selecteer deskundige
5 Afronden en versturen

Algemeen bewijs
Woningtype
Glas woonruimte(s)
Glas slaapruijnte(s)
Gevelisolatie
Verwarming
Overzicht bewijsvoering

Lever bewijs voor gevel extra geïsoleerd

Upload bewijs:
Maximaal 3 bestanden van elk 10 MB (jpeg, gif, png, pdf)

Kies bestand

Geupload:

gevelisolatie spouw.png
×

Ik kan dit niet bewijzen

Hoe bewijs ik gevelisolatie

[Bekijk de video, of lees de instructie](#)

Definitief energielabel C

Geldt voor uw woning aan de Christoffelkruid 3

[Naar bewijs verwarming](#)

Stap 3 Aanleveren bewijs

3. Bewijzen gevelisolatie
 - a. Ik kan dit niet bewijzen

The screenshot shows a web application interface for 'Energie label voor woningen'. A modal dialog box is open with the title 'Kunt u niet bewijzen dat uw gevel extra geïsoleerd is?'. The dialog contains the text: 'Licht hieronder toe waarom u dit niet kunt bewijzen. De deskundige neemt hierover contact met u op zodra u uw aanvraag heeft ingediend.' Below the text is a large empty text input field. At the bottom of the dialog are two buttons: 'Toelichting gebruiken' and 'Annuleren'. In the background, the application shows a progress bar with steps '1 Controleer gegevens' and '2 Vul in'. Under 'Algemeen bewijs', the 'Woningtype' tab is selected. The main heading is 'Lever bewijs voor gevel extra geïsoleerd'. Under 'Upload bewijs:', it says 'Maximaal 3 bestanden van elk 10 MB (jpeg)'. There is a 'Kies bestand' button with a folder icon. Under 'Geupload:', a file 'gevelisolatie spouw.png' is shown with a close button. A red button 'Ik kan dit niet bewijzen' is visible. At the bottom of the page is a 'Naar bewijs verwarming' button. A video player is partially visible on the right with the text 'Bekijk de video, of lees de instructie'.

Stap 3 Aanleveren bewijs

3. Bewijzen gevelisolatie
 - b. Overzicht 'ik kan dit niet bewijzen'



🏠 | Energielabel voor woningen
Help ▾ Menu ▾

1 Controleer gegevens
2 Vul gegevens aan
3 Lever bewijs
4 Selecteer deskundige
5 Afronden en versturen

Algemeen bewijs
Woningtype
Glas woonruimte(s)
Glas slaapruijnte(s)
Gevelisolatie
Verwarming
Overzicht bewijsvoering

Lever bewijs voor gevel extra geïsoleerd

Upload bewijs:
Maximaal 3 bestanden van elk 10 MB (jpeg, gif, png, pdf)

Kies bestand

Geupload:

gevelisolatie spouw.png
×

Toelichting wijzigen

Hoe bewijs ik gevelisolatie

Hoe bewijs ik gevelisolatie...

Bekijk de video, of lees de instructie

Definitief energielabel C

Geldt voor uw woning aan de Christoffelkruid 3

Naar bewijs verwarming

Stap 3 Aanleveren bewijs

Overzicht bewijslast

a. Overzicht 'niet bewezen'

Rijksoverheid




EnergieLabel voor woningen

Help Menu

1 Controleer gegevens 2 Vul gegevens aan 3 **Lever bewijs** 4 Selecteer deskundige 5 Afronden en versturen

Algemeen bewijs Woningtype Glas woonruimte(s) Glas slaapruijnte(s) Gevelisolatie Verwarming **Overzicht bewijsvoering**

Overzicht bewijs


1.	Woningtype	Hoekwoning	Dit hebt u niet bewezen.
2.	Glas	Woonruimte: Dubbel glas	 dubbel glas vlammetje.jpg  dubbel glas.jpg
3.		Slaapruijnte: Dubbel glas	 dubbel glas vlammetje.jpg

Overzicht volledige aanvraag

1.	<u>Woningtype</u>	Hoekwoning
	<u>Bouwperiode</u>	Bouwperiode 1965 tot en met 1974
	<u>Woonoppervlakte</u>	121 t/m 140 m ²
2.	<u>Glas</u>	Woonruimte: Dubbel glas
		Slaapruijnte: Dubbel glas
3.	<u>Gevelisolatie</u>	Gevel extra geïsoleerd
4.	<u>Dakisolatie</u>	Dak extra geïsoleerd
5.	<u>Vloerisolatie</u>	Vloer niet extra geïsoleerd
6.	<u>Verwarming</u>	CV-ketel, geïnstalleerd in of na 1998
7.	<u>Warm water</u>	Geen apart toestel
8.	<u>Zonne-energie</u>	Geen zonnepanelen
		Geen zonneboiler
9.	<u>Ventilatie</u>	Anders dan mechanische afzuiging
10.	<u>Uitzonderlijke maatregelen</u>	Nee

Er ontbreekt bewijs voor één of meerdere kenmerken. U kunt dit aanvullen door terug te keren naar de voorgaande pagina's.


Definitief energielabel C
Geldt voor uw woning aan de
Christoffelkruid 3



Stap 3 Aanleveren bewijs

Overzicht bewijslast

b. Overzicht 'alles bewezen'




 Rijksoverheid

🏠 | Energielabel voor woningen
Help ▾ Menu ▾

1 Controleer gegevens
2 Vul gegevens aan
3 Lever bewijs
4 Selecteer deskundige
5 Afronden en versturen

Algemeen bewijs
Woningtype
Glas woonruimte(s)
Glas slaapruiimte(s)
Gevelisolatie
Verwarming
Overzicht bewijsvoering

Overzicht bewijs

3.	Slaapruiimte: Dubbel glas		dubbel glas vlammetje.jpg
4.	Gevelisolatie: Gevel extra geïsoleerd		gevelisolatie spouw.png
5.	Verwarming: CV-ketel, geïnstalleerd in of na 1998		HR combiketel.png

Overzicht volledige aanvraag


1.	<u>Woningtype</u>	Hoekwoning
	<u>Bouwperiode</u>	Bouwperiode 1965 tot en met 1974
	<u>Woonoppervlakte</u>	121 t/m 140 m ²
2.	<u>Glas</u>	Woonruimte: Dubbel glas Slaapruiimte: Dubbel glas
3.	<u>Gevelisolatie</u>	Gevel extra geïsoleerd
4.	<u>Dakisolatie</u>	Dak extra geïsoleerd
5.	<u>Vloerisolatie</u>	Vloer niet extra geïsoleerd
6.	<u>Verwarming</u>	CV-ketel, geïnstalleerd in of na 1998
7.	<u>Warm water</u>	Geen apart toestel
8.	<u>Zonne-energie</u>	Geen zonnepanelen Geen zonneboiler
9.	<u>Ventilatie</u>	Anders dan mechanische afzuiging
10.	<u>Uitzonderlijke maatregelen</u>	Nee

Ik heb alles naar waarheid ingevuld

Naar stap 4

Definitief energielabel C

Geldt voor uw woning aan de Christoffelkruid 3



Stap 3 Aanleveren bewijs

Overzicht bewijslast

e. Vinkje 'alles naar waarheid ingevuld'

Overzicht volledige aanvraag

1.	<u>Woningtype</u>	Hoekwoning
	<u>Bouwperiode</u>	Bouwperiode 1965 tot en met 1974
	<u>Woonoppervlakte</u>	121 t/m 140 m ²
2.	<u>Glas</u>	Woonruimte: Dubbel glas
		Slaapruimte: Dubbel glas
3.	<u>Gevelisolatie</u>	Gevel extra geïsoleerd
4.	<u>Dakisolatie</u>	Dak extra geïsoleerd
5.	<u>Vloerisolatie</u>	Vloer niet extra geïsoleerd
6.	<u>Verwarming</u>	CV-ketel, geïnstalleerd in of na 1998
7.	<u>Warm water</u>	Geen apart toestel
8.	<u>Zonne-energie</u>	Geen zonnepanelen
		Geen zonneboiler
9.	<u>Ventilatie</u>	Anders dan mechanische afzuiging
10.	<u>Uitzonderlijke maatregelen</u>	Nee

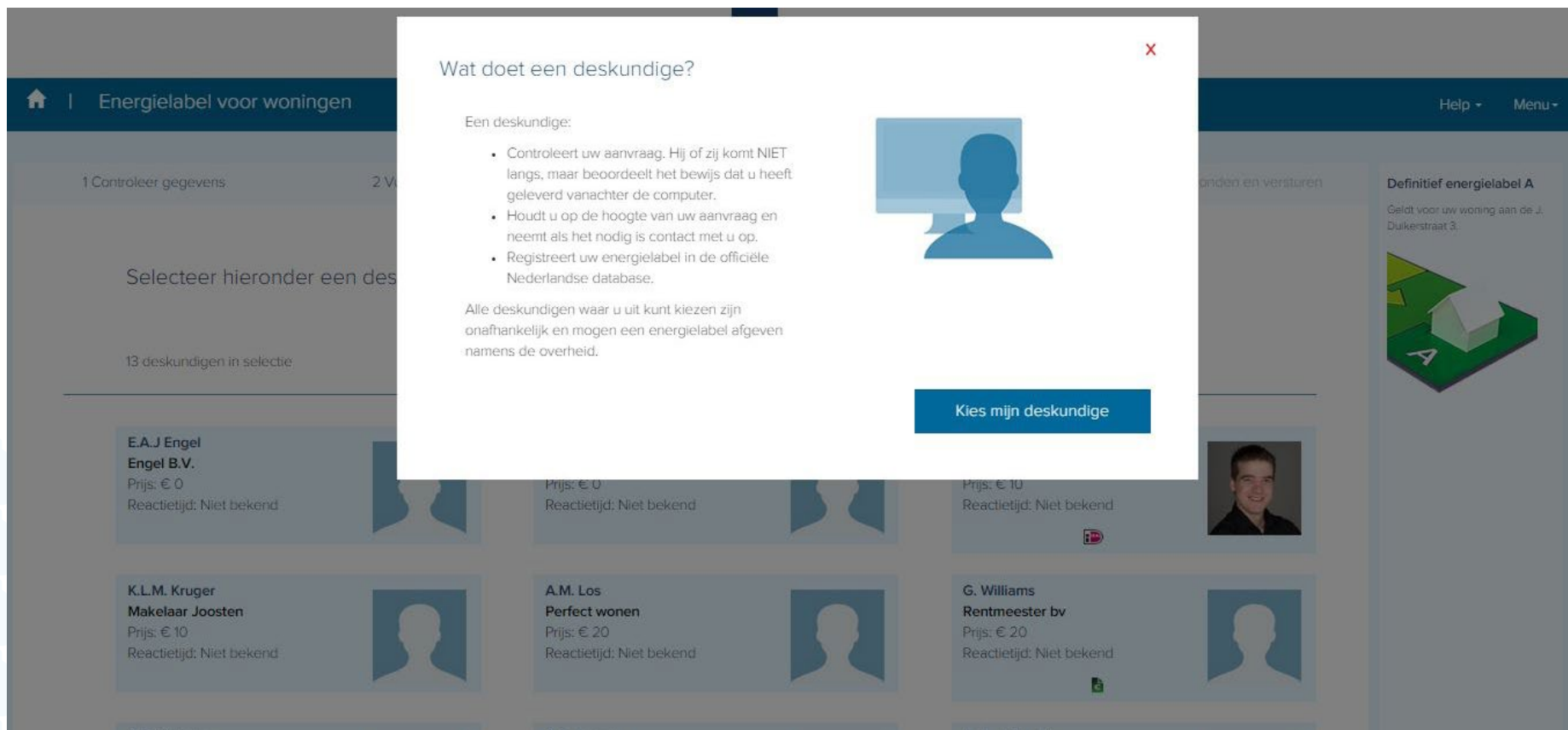
Ik heb alles naar waarheid ingevuld



Naar stap 4

Stap 4 Selecteren erkend deskundige

1. Wat doet een erkend deskundige?



Wat doet een deskundige?

Een deskundige:

- Controleert uw aanvraag. Hij of zij komt NIET langs, maar beoordeelt het bewijs dat u heeft geleverd vanachter de computer.
- Houdt u op de hoogte van uw aanvraag en neemt als het nodig is contact met u op.
- Registreert uw energielabel in de officiële Nederlandse database.

Alle deskundigen waar u uit kunt kiezen zijn onafhankelijk en mogen een energielabel afgeven namens de overheid.

[Kies mijn deskundige](#)

Energietabel voor woningen

1 Controleer gegevens

2 Valideren en versturen

Selecteer hieronder een deskundige

13 deskundigen in selectie

E.A.J Engel Engel B.V. Prijs: € 0 Reactietijd: Niet bekend	K.L.M. Kruger Makelaar Joosten Prijs: € 10 Reactietijd: Niet bekend	A.M. Los Perfect wonen Prijs: € 20 Reactietijd: Niet bekend	G. Williams Rentmeester bv Prijs: € 20 Reactietijd: Niet bekend
---	--	--	--


Definitief energielabel A

Geldd voor uw woning aan de J. Duikerstraat 3.

Stap 4 Selecteren erkend deskundige

2. Overzicht erkend deskundigen

> Inclusief filteropties: zoeken op (organisatie)naam of advertentietekst, sorteren op prijs en filteren op betaalmogelijkheid


Rijksoverheid

🏠 | Energietabel voor woningen
Help ▾ Menu ▾

1 Controleer gegevens
2 Vul gegevens aan
3 Lever bewijs
4 Selecteer deskundige
5 Afronden en versturen

Selecteer hieronder een deskundige

60 deskundigen in selectie [Meer informatie over sorteren](#) ⓘ

Filter op:
[Herstel filters](#)

Sorteren op:
[Prijs](#)
[Niet sorteren](#)

Betaalmogelijkheden ▾

Zoek op (organisatie)naam of in advertentietekst

Pas toe

L.H.J. Van Bommel
Klusservice Leonie
Prijs: € 40
Reactietijd: n.v.t.
Betaalwijze:

H.J.W. vd Heuvel
Heuveltop
Prijs: € 15
Reactietijd: n.v.t.
Betaalwijze:

J.G.H. Spanjer
Bouwbedrijf J.H. Poorthui...
Prijs: € 35
Reactietijd: n.v.t.
Betaalwijze:

F.R. Tigchelaar
Warmefoto-Advies
Prijs: € 20
Reactietijd: n.v.t.
Betaalwijze:

B Gregec
Geris Bouwtechniek
Prijs: € 30
Reactietijd: n.v.t.
Betaalwijze:

G Kreijkes
Kreijkes Bouw Consulting
Prijs: € 40
Reactietijd: n.v.t.
Betaalwijze:

Definitief energielabel C
Geldt voor uw woning aan de Christoffelkruid 3

INDEX

66/113

Stap 4 Selecteren erkend deskundige

2. a. Zoeken op (organisatie)naam, in advertentietekst en sorteren op prijs



Home | Energielabel voor woningen Help - Menu -

1 Controleer gegevens 2 Vul gegevens aan 3 Lever bewijs **4 Selecteer deskundige** 5 Afronden en versturen

Definitief energielabel C
Geldt voor uw woning aan de Christoffelkruid 3

Selecteer hieronder een deskundige

7 deskundigen in selectie [Meer informatie over sorteren](#) ⓘ

Filter op: Betaalmogelijkheden ▶

Herstel filters

Sorteren op: Prijs

Niet sorteren Pas toe

<p>F.A.M. Verheggen Energielabelplein Prijs: € 18 Reactietijd: n.v.t. Betaalwijze: </p>	<p>A.H. Blom energielabelNL.com Prijs: € 24 Reactietijd: n.v.t. Betaalwijze: </p>	<p>H Does Energiegarant Advies BV Prijs: € 30 Reactietijd: n.v.t. Betaalwijze: </p>
<p>D Tolsma Tolsum Energie Advies Prijs: € 45 Reactietijd: n.v.t. Betaalwijze: </p>	<p>J.W. Dennekamp - Tijhof Geas Energiewacht Prijs: € 45 Reactietijd: n.v.t. Betaalwijze: </p>	<p>K.A. Lieuwen Lieuwen Energieadvies Prijs: € 50 Reactietijd: n.v.t. Betaalwijze: </p>
<p>P.T.T. van de Peters Energieadvies Prijs: € 100 Reactietijd: n.v.t. Betaalwijze: </p>		

Stap 4 Selecteren erkend deskundige

2. b. Filteren op betaalmogelijkheid



🏠 | Energie label voor woningen Help ▾ Menu ▾

1 Controleer gegevens
2 Vul gegevens aan
3 Lever bewijs
4 Selecteer deskundige
5 Afronden en versturen

Selecteer hieronder een deskundige

3 deskundigen in selectie [Meer informatie over sorteren](#) ⓘ

Filter op:
[Herstel filters](#)

Sorteren op:
[Prijs](#)
[Niet sorteren](#)

Betaalmogelijkheden ▾

iDEAL

Factuur

Zoek op (organisatie)naam of in advertentietekst

Pas toe

E.R.J. Blankestijn
Berkel aannemers
Prijs: € 5
Reactietijd: 2 dagen
Betaalwijze:

J.C.M. Noordermeer
NR-gie B.V.
Prijs: € 30
Reactietijd: n.v.t.
Betaalwijze:



P. van de Wiel
RVO
Prijs: € 5
Reactietijd: n.v.t.
Betaalwijze:

Definitief energielabel C
Geldt voor uw woning aan de Christoffelkruid 3

Stap 4 Selecteren erkend deskundige

3. Selecteren erkend deskundige

The screenshot shows a web application interface for selecting an expert. A pop-up window is centered on the screen, displaying details for E.R.J. Blankestijn. The background is dimmed, showing a sidebar with filters and a main area with a list of experts. The pop-up window has a close button (X) in the top right corner. The main area shows a list of experts with a 'Selecteren' button next to each. The sidebar has a 'Filter op:' section with 'Herstel filters' and 'Sorteren op:' section with 'Prijs' and 'Niet sorteren'. The main area has a '1 Controleer gegevens' section and a '3 deskundigen in s' section. The pop-up window displays the following information:

- E.R.J. Blankestijn** (with a 'Selecteren' button)
- Berkel aannemers**
- Ik ben de ED die u zoekt!
- Voor slechts €10,- handel ik uw energielabel aanvraag af.
- Altijd binnen enkele dagen.
- Prijs aanvraag: **€ 10,-**
- Reactietijd: **2 dagen**
- Betaalwijze:  

At the bottom of the pop-up window, there are two checkboxes: iDEAL and Factuur. A 'Pas toe' button is located at the bottom right of the pop-up window.

Stap 5 Afronden aanvraag

1. Overzicht aanvraag



🏠 | Energielabel voor woningen
Help - Menu -

1 Controleer gegevens

2 Vul gegevens aan

3 Lever bewijs

4 Selecteer deskundige

5 Afronden en versturen

Overzicht

Betalen

Afronden

Overzicht aanvraag

1.	Woningtype	Hoekwoning
	Bouwperiode	Bouwperiode 1965 tot en met 1974
	Woonoppervlakte	121 t/m 140 m ²
2.	Glas	Woonruimte: Dubbel glas Slaapruimte: Dubbel glas
3.	Gevelisolatie	Gevel extra geïsoleerd
4.	Dakisolatie	Dak extra geïsoleerd
5.	Vloerisolatie	Vloer niet extra geïsoleerd
6.	Verwarming	CV-ketel, geïnstalleerd in of na 1998
7.	Warm water	Geen apart toestel
8.	Zonne-energie	Geen zonnepanelen Geen zonneboiler
9.	Ventilatie	Anders dan mechanische afzuiging
10.	Uitzonderlijke maatregelen	Nee

Bewijs

Hoekwoning

bouwkundig rapport VEH.png

Woonruimte: Dubbel glas

dubbel glas vlammetje.jpg

dubbel glas.jpg

Slaapruimte: Dubbel glas

dubbel glas vlammetje.jpg

Gevel extra geïsoleerd

gevelisolatie spouw.png

CV-ketel, geïnstalleerd in of na 1998

HR combiketel.png

Deskundige

E.R.J. Blankestijn

Berkel aannemers

Prijs: € 10

Reactietijd: 2 dagen

Betaalwijze:

Definitief energielabel C

Geldt voor uw woning aan de Christoffelkruid 3

Klopt, naar betalen

Stap 5 Afronden aanvraag

2. Algemene voorwaarden nog niet geaccepteerd



🏠 | Energielabel voor woningen
Help ▾ Menu ▾

1 Controleer gegevens
2 Vul gegevens aan
3 Lever bewijs
4 Selecteer deskundige
5 Afronden en versturen

Overzicht
Betalen
Afronden


Betaling

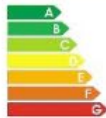
De deskundige houdt u op de hoogte van de status van uw aanvraag. Na het versturen ontvangt u een bevestigingsmail. Hieronder kunt u aangeven wat uw contactgegevens zijn en hoe u wenst te betalen. Na betaling en accordering van de algemene voorwaarden start het registratieproces van het energielabel. Het energielabel wordt automatisch geregistreerd en is daarmee openbaar.

Ik ga akkoord met de [algemene voorwaarden](#)

Definitief energielabel C

Geldt voor uw woning aan de Christoffelkruid 3.





E.R.J. Blankestijn
Berkel aannemers

Kosten aanvraag:

Aanvraag	€ 10
Totaal	€ 10

Stap 5 Afronden aanvraag

3. Naam, telefoonnummer en e-mail ingevuld



🏠 | Energietabel voor woningen
Help ▾ Menu ▾

1 Controleer gegevens
2 Vul gegevens aan
3 Lever bewijs
4 Selecteer deskundige
5 Afronden en versturen

Overzicht
Betalen
Afronden

Betaling

De deskundige houdt u op de hoogte van de status van uw aanvraag. Na het versturen ontvangt u een bevestigingsmail. Hieronder kunt u aangeven wat uw contactgegevens zijn en hoe u wenst te betalen. Na betaling en accordering van de algemene voorwaarden start het registratieproces van het energietabel. Het energietabel wordt automatisch geregistreerd en is daarmee openbaar.

Ik ga akkoord met de [algemene voorwaarden](#)

Uw contactgegevens

Uw Voorletters	M.
Uw Tussenvoegsel(s)	Uw tussenvoegsel(s)
Uw Achternaam	Janssen
Uw Telefoonnummer	0612345678
Uw E-mailadres	m.janssen@rvo.nl
	Stuur mij een bevestigingscode
Bevestigingscode	<div style="display: flex; align-items: center; margin-top: 5px;"> De bevestigingscode is 20 minuten geldig. </div> <div style="text-align: center; margin-top: 5px;">Bevestigingscode controleren</div>

Definitief energietabel C

Geldt voor uw woning aan de Christoffelkruid 3.

E.R.J. Blankestijn

Berkel aannemers

Kosten aanvraag:

Aanvraag	€ 10
Totaal	€ 10

Stap 5 Afronden aanvraag

4. a. E-mail met bevestigingscode

Onderwerp: Controleren e-mailadres

Wilt u alstublieft uw e-mailadres voor het aanvragen van uw energielabel bevestigen? Gebruik hiervoor onderstaande bevestigingscode:

7367

Dit is een automatisch gegenereerde e-mail, u kunt hier niet op reageren.

Stap 5 Afronden aanvraag

4. b. Bevestigingscode controleren



🏠 | Energielabel voor woningen
Help ▾ Menu ▾

1 Controleer gegevens
2 Vul gegevens aan
3 Lever bewijs
4 Selecteer deskundige
5 Afronden en versturen

Overzicht
Betalen
Afronden

Betaling

De deskundige houdt u op de hoogte van de status van uw aanvraag. Na het versturen ontvangt u een bevestigingsmail. Hieronder kunt u aangeven wat uw contactgegevens zijn en hoe u wenst te betalen. Na betaling en accordering van de algemene voorwaarden start het registratieproces van het energielabel. Het energielabel wordt automatisch geregistreerd en is daarmee openbaar.

Ik ga akkoord met de [algemene voorwaarden](#)

Uw contactgegevens

Uw Voorletters	M. 👤
Uw Tussenvoegsel(s)	Uw tussenvoegsel(s) 👤
Uw Achternaam	Janssen 👤
Uw Telefoonnummer	0612345678 ☎️
Uw E-mailadres	monique.lacroix@rvo.nl ✉️
Stuur mij een bevestigingscode	
Bevestigingscode	7367

📘 De bevestigingscode is 20 minuten geldig.

Bevestigingscode controleren

Definitief energielabel C
Geldt voor uw woning aan de Christoffelkruid 3.

E.R.J. Blankestijn
Berkel aannemers

Kosten aanvraag:

Aanvraag	€ 10
Totaal	€ 10



Stap 5 Afronden aanvraag

5. Betaaloptie selecteren

Uw contactgegevens

Uw Voorletters	<input type="text" value="M."/>
Uw Tussenvoegsel(s)	<input type="text" value="Uw tussenvoegsel(s)"/>
Uw Achternaam	<input type="text" value="Janssen"/>
Uw Telefoonnummer	<input type="text" value="0612345678"/>
Uw E-mailadres	<input type="text" value="monique.lacroix@rvo.nl"/>

Betaalwijze

<input checked="" type="radio"/> iDEAL, via uw eigen bank	
<input type="radio"/> Factuur, betaling door factuur	

Ik heb een ander factuuradres dan het adres van de woning waarvoor het energielabel is aangevraagd.

Betalen


Verder


Stap 5 Afronden aanvraag

5. Betaaloptie selecteren

a. Ander factuuradres invoeren






Betaalwijze

iDEAL, via uw eigen bank 

Factuur, betaling door factuur 

Ik heb een ander factuuradres dan het adres van de woning waarvoor het energielabel is aangevraagd.

Uw Factuurgegevens

Straat	<input type="text" value="Dorpstraat"/> 
Huisnummer	<input type="text" value="20"/> 
Toevoeging	<input type="text" value="a"/> 
Postcode	<input type="text" value="1234 AB"/> 
Plaats	<input type="text" value="Rotterdam"/> 

Stap 5 Afronden aanvraag

6. Aanvraag verstuurd



🏠 | Energielabel voor woningen
Help ▾ Menu ▾

Aanvraag verstuurd

Uw aanvraag is opgeslagen met dossiernummer 0599010000131374-01
U ontvangt binnen enkele minuten een bevestiging in uw mailbox.

Enkele interessante energiebesparende maatregelen voor uw woning (Christoffelkruid 3).

- (extra) isolatie van uw vloer
- HR++ glas in de woonruimte(s)
- HR++ glas in de slaapruiimte(s)
- een zonneboiler voor het verwarmen van uw tapwater
- zonnepanelen voor het opwekken van elektriciteit

Als de besparingsmogelijkheden HR107-ketel, HR107-combiketel en/of warmtepomp tegelijk op uw energielabel verschijnen, dan is slechts één van deze maatregelen zinvol om uit te voeren. U kunt hieruit dus een keuze maken.


Wilt u uw woning energiezuiniger maken?


Wilt u naast het energielabel een uitgebreide rapportage van mogelijke energiebesparingsmaatregelen van uw woning? Vraag dan een maatwerkadvies aan bij een van de gecertificeerde maatwerkadviesbureaus. Ga naar www.maatwerkadviesvoorwoningen.nl.

Terug naar Woningoverzicht

Definitief energielabel C

Geldt voor uw woning aan de Christoffelkruid 3.





E.R.J. Blankestijn
Berkel aannemers

Kosten aanvraag:

Aanvraag	€ 10
Totaal	€ 10

Stap 5 Afronden aanvraag

6. a. Tekst mailnotificatie bij aanvraag verstuurd

Onderwerp: Bevestiging aanvraag energielabel verstuurd

De aanvraag voor uw energielabel is ontvangen. Een erkend deskundige beoordeelt uw aanvraag. Binnenkort ontvangt u hierover per e-mail meer informatie. Het dossiernummer van uw aanvraag is: 0599010000131374-01

U heeft de aanvraag naar de volgende erkend deskundige gestuurd:

E.R.J.

Berkel aannemers

0687654321

algemeen@berkel.nl

Bij uw aanvraag was het volgende bekend:

€ 10,-

Ik ben de ED die u zoekt!

Voor slechts €10,- handel ik uw energielabel aanvraag af.

Altijd binnen enkele dagen.

Dit is een automatisch gegenereerde e-mail, u kunt hier niet op reageren.

Stap 5 Afronden aanvraag

7. Update woningoverzicht na versturen aanvraag



🏠 | Energielabel voor woningen
Help ▾ Menu ▾

Welkom

Op basis van onderstaande gegevens uit het kadaster is uw voorlopige energielabel bepaald. Dit is een inschatting. Ga verder met uw aanvraag om deze gegevens te controleren en aan te vullen. Aan het einde van uw aanvraag ziet u wat uw definitieve energielabel wordt.

Postcode	Huisnummer	Toevoeging		Totaal aantal woningen: 61
<input type="text" value="3068rb"/>	<input type="text" value="Huisnummer"/>	<input type="text" value="Toevoeging"/>	<input type="button" value="Zoeken"/>	
				<input type="button" value="Herstel zoekopties"/>

1 woning voldoet aan uw zoekopdracht

Christoffelkruid 3, Rotterdam | Voorlopig energielabel C

Ter controle verstuurd: 23-05-16 ✔


Reactie van deskundige: In afwachting

Staat uw woning er niet bij of heeft u een woning geërfd?

Klik dan op de knop rechts om de benodigde gegevens in te vullen.

Stap 5 Afronden aanvraag

8. Overzicht volledige aanvraag (alleen-lezen)



Rijksoverheid

🏠 | Energielabel voor woningen
Help ▾ Menu ▾

Overzicht volledige aanvraag | Christoffelkruid 3, 3068RB Rotterdam

1.	Woningtype	Hoekwoning
	Bouwperiode	Bouwperiode 1965 tot en met 1974
	Woonoppervlakte	121 t/m 140 m ²
2.	Glas	Woonruimte: Dubbel glas Slaapruimte: Dubbel glas
3.	Gevelisolatie	Gevel extra geïsoleerd
4.	Dakisolatie	Dak extra geïsoleerd
5.	Vloerisolatie	Vloer niet extra geïsoleerd
6.	Verwarming	CV-ketel, geïnstalleerd in of na 1998
7.	Warm water	Geen apart toestel
8.	Zonne-energie	Geen zonnepanelen Geen zonneboiler
9.	Ventilatie	Anders dan mechanische afzuiging
10.	Uitzonderlijke maatregelen	Nee

Aanvraag behandeld door erkend deskundige



BBI
VBO Makelaar

E.R.J. Blankestijn
Berkel aannemers

Telefoonnummer **0612345678**
E-mailadres **Frank.Beentjes@dictu.nl**
Prijs **€ 10,-**
Profieltekst **Ik ben de ED die u zoekt! Voor slechts €10,- handel ik uw energielabel aanvraag af. Altijd binnen enkele dagen.**

Terug naar Woningoverzicht

E. Algemene voorwaarden

(versie november 2015)

Bij aanvraag definitief energielabel via webapplicatie.

1. De woningeigenaar heeft op basis van DigiD toegang tot de webapplicatie 'Energietabel voor woningen'.
2. De door de woningeigenaar geleverde bewijslast ten behoeve van het energielabel blijft enkel en alleen in de database van de webapplicatie energielabel voor woningen beschikbaar. De informatie wordt door geen enkele partij hergebruikt.
3. De woningeigenaar kiest zelf een erkend deskundige uit de lijst waarmee hij/zij een contractuele relatie aangaat voor het controleren van de bewijsstukken en uiteindelijk registreren van het energielabel. In de relatie met de erkend deskundige kan afhankelijk van de erkend deskundige gekozen worden voor een betalingswijze per factuur of via iDEAL.
4. RVO.nl staat buiten de contractuele relatie tussen de woningeigenaar en de erkend deskundige.
5. RVO.nl heeft met de erkend deskundige een contractuele relatie voor de toegang tot de internetapplicatie. Op het moment dat de erkend deskundige de overeenkomst niet naleeft, dan kan het contract met de erkend deskundige beëindigd worden en kan er mogelijk door deze erkend deskundige geen energielabel meer worden afgemeld. RVO.nl zal in dat geval de woningeigenaar op de hoogte stellen. De woningeigenaar moet dan een andere erkend deskundige kiezen. RVO.nl is niet aansprakelijk voor de eventuele schade die hieruit voortvloeit, dit is een kwestie tussen de woningeigenaar en de erkend deskundige.
6. Als de erkend deskundige akkoord geeft op alle te bewijzen woningkenmerken van de woningeigenaar wordt er automatisch een energielabel geregistreerd.
7. Het geregistreerde energielabel is openbaar.
8. Bij klachten over de erkend deskundige kan dit worden voorgelegd aan de Geschillencommissie Energietabel van de Stichting Geschillencommissie voor Consumentenzaken, zie: <https://www.degeschillencommissie.nl/over-ons/commissies/energielabel/>

F. Nieuw bewijs

1. Tekst mailnotificatie Aanvraag afgekeurd

Onderwerp: Aanvullende vragen over uw energielabel aanvraag door erkend deskundige

De erkend deskundige heeft aanvullende vragen over het bewijs dat u heeft aangeleverd. Ga naar www.energielabelvoorwoningen.nl en log opnieuw in om te zien welke vragen de erkend deskundige heeft.

Het betreft dossiernummer: 0599010000131374-01

Dit is een automatisch gegenereerde e-mail, u kunt hier niet op reageren.

F. Nieuw bewijs

2. Woningoverzicht na afkeuren en in afwachting

Na afkeuren:



Christoffelkruid 3, Rotterdam | Voorlopig energielabel C

Opties ▾

Ter controle verstuurd:	23-05-16	✓
Reactie van deskundige:	02-06-16	✗ Afgekeurd

Aanvraag wijzigen

Na versturen bewijs:



Christoffelkruid 3, Rotterdam | Voorlopig energielabel C

Opties ▾

Ter controle verstuurd:	23-05-16	✓
Reactie van deskundige:	02-06-16	✗ Afgekeurd
Nieuw bewijs verstuurd:	02-06-16	✓
Reactie van deskundige:	In afwachting	

Aanvraag bekijken

F. Nieuw bewijs

3. a. Bewijs afgekeurd : reden en opnieuw uploaden



Home | Energielabel voor woningen Help Menu

1 Controleer gegevens 2 Vul gegevens aan **3 Lever bewijs** 4 Selecteer deskundige 5 Afronden en versturen

Algemeen bewijs Woningtype Glas woonruimte(s) Glas slaapruijnte(s) **Gevelisolatie** Verwarming Overzicht bewijsvoering

Lever bewijs voor gevel extra geïsoleerd - Afgekeurd

U heeft nu de optie om correct of beter bewijs aan te leveren. Het bewijsmateriaal voor dit woningkenmerk is afgekeurd door de erkend deskundige. Zijn of haar toelichting hierbij luidt:

Uit de bewijsdocumenten blijkt niet dat uw gevel is geïsoleerd.

Als u gevelisolatie niet kunt bewijzen, dan heeft u de mogelijkheid de kenmerkwaarde terug te zetten naar niet-geïsoleerd.

Upload bewijs:
 Maximaal 3 bestanden van elk 10 MB (jpeg, gif, png, pdf)

Kies bestand

Geüpload:

gevelisolatie spouw.png x

Toelichting wijzigen

[Bekijk de video, of lees de instructie](#)

Naar bewijs verwarming

Definitief energielabel C
 Geldt voor uw woning aan de Christoffelkruid 3

F. Nieuw bewijs

3. b. Bewijs goedgekeurd



🏠 | Energielabel voor woningen
Help ▾ Menu ▾

1 Controleer gegevens
2 Vul gegevens aan
3 Lever bewijs
4 Selecteer deskundige
5 Afronden en versturen


Algemeen bewijs
Woningtype
Glas woonruimte(s)
Glas slaapruimte(s)
Gevelisolatie
Verwarming
Overzicht bewijsvoering

Lever bewijs voor woonruimte: Dubbel glas - Goedgekeurd

Het bewijsmateriaal voor dit woningkenmerk is goedgekeurd door de erkend deskundige. Zijn of haar toelichting hierbij luidt:

De afstandhouder is duidelijk te zien, en ik zie het juiste aantal vlammetjes.

Hoe bewijs ik het type glas




Hoe bewijs ik het type glas

Bekijk de video, of lees de instructie

Naar bewijs glas slaapruimte(s)


Definitief energielabel C

Geldt voor uw woning aan de Christoffelkruid 3



F. Nieuw bewijs

4. Overzicht bij en versturen van nieuw bewijs

 Rijksoverheid

| Energielabel voor woningen
Help ▾ Menu ▾

1 Controleer gegevens

2 Vul gegevens aan



3 Lever bewijs

4 Selecteer deskundige

5 Afronden en versturen

Algemeen bewijs
Woningtype
Glas woonruimte(s)
Glas slaapruimte(s)
Gevelisolatie
Verwarming
Overzicht bewijsvoering

Overzicht bewijs

2.	Glas	Woonruimte: Dubbel glas	Goedgekeurd
3.		Slaapruimte: Dubbel glas	Goedgekeurd
4.	Gevelisolatie	Gevel extra geïsoleerd	 gevelisolatie spouw.png  rekening gevelisolatie woning 3.png


Overzicht volledige aanvraag

1.	<u>Woningtype</u>	Hoekwoning
	<u>Bouwperiode</u>	Bouwperiode 1965 tot en met 1974
	<u>Woonoppervlakte</u>	121 t/m 140 m ²
2.	<u>Glas</u>	Woonruimte: Dubbel glas Slaapruimte: Dubbel glas
3.	<u>Gevelisolatie</u>	Gevel extra geïsoleerd
4.	<u>Dakisolatie</u>	Dak extra geïsoleerd
5.	<u>Vloerisolatie</u>	Vloer niet extra geïsoleerd
6.	<u>Verwarming</u>	CV-ketel, geïnstalleerd in of na 1998
7.	<u>Warm water</u>	Geen apart toestel
8.	<u>Zonne-energie</u>	Geen zonnepanelen Geen zonnepanelen
9.	<u>Ventilatie</u>	Anders dan mechanische afzuiging
10.	<u>Uitzonderlijke maatregelen</u>	Nee

Ik heb alles naar waarheid ingevuld
Versturen aanvullend bewijs

Definitief energielabel C

Geldt voor uw woning aan de Christoffelkruid 3



F. Nieuw bewijs

5. Nieuw bewijs verstuurd

The screenshot displays a web application interface for energy labels. A dark blue header contains a home icon, the text 'Energie label voor woningen', and 'Help' and 'Menu' dropdowns. A white modal window is centered on the screen with the title 'Nieuw bewijs verstuurd' and the message 'U ontvangt binnen enkele minuten een bevestiging in uw mailbox.' A 'Sluiten' button is located at the bottom right of the modal. Below the modal, the main content area features a 'Welkom' section with a paragraph of text. Below this is a search form with three input fields: 'Postcode', 'Huisnummer', and 'Toevoeging'. To the right of these fields is the text 'Totaal aantal woningen: 61'. There are two buttons: 'Zoeken' and 'Herstel zoekopties'. At the bottom of the search area is a pagination bar with numbers 1 through 10, and navigation arrows.

F. Nieuw bewijs

6. Tekst mailnotificatie nieuw bewijs

Onderwerp: Bevestiging aanvullend bewijs is ontvangen

Uw aanvullend bewijs is ontvangen. Uw erkend deskundige beoordeelt dit. Binnenkort ontvangt u hierover per e-mail meer informatie.

Het dossiernummer van uw aanvraag is: 0599010000131374-01

Dit is een automatisch gegenereerde e-mail, u kunt hier niet op reageren.

G. Verzoek tot koppelen niet-gevonden woning

1. Mogelijkheid om verzoek in te dienen op startpagina



🏠 | Energielabel voor woningen
Help ▾ Menu ▾

Welkom

Op basis van onderstaande gegevens uit het kadaster is uw voorlopige energielabel bepaald. Dit is een inschatting. Ga verder met uw aanvraag om deze gegevens te controleren en aan te vullen. Aan het einde van uw aanvraag ziet u wat uw definitieve energielabel wordt.

Postcode	Huisnummer	Toevoeging		Totaal aantal woningen: 61
<input type="text" value="3068rb"/>	<input type="text" value="Huisnummer"/>	<input type="text" value="Toevoeging"/>	<input type="button" value="Zoeken"/>	
			<input type="button" value="Herstel zoekopties"/>	

1 woning voldoet aan uw zoekopdracht

Christoffelkruid 3, Rotterdam | Voorlopig energielabel C

Opties ▾


Ter controle verstuurd:	23-05-16	✓	
Reactie van deskundige:	02-06-16	✗ Afgekeurd	
Nieuw bewijs verstuurd:	02-06-16	✓	
Reactie van deskundige:	In afwachting		

Staat uw woning er niet bij of heeft u een woning geërfd?
 Klik dan op de knop rechts om de benodigde gegevens in te vullen.

G. Verzoek tot koppelen niet-gevonden woning

2. a. Invulscherm koppelingsverzoek



 | Energielabel voor woningen Help ▾ Menu ▾

Staat uw woning er niet bij of heeft u een woning geërfd?

Geef in onderstaande velden de postcode en het huisnummer op van de woning. Als het systeem meerdere resultaten geeft, kiest u de juiste woning. Vervolgens voegt u een bewijs van eigendom of erfenis toe.

Uw contactgegevens

E-mailadres

Zoek de desbetreffende woning

Postcode Huisnummer

Geef aan welke situatie van toepassing is

Ik ben de huidige eigenaar of erfgenaam van de woning (zie A).
Kies deze optie als u op dit moment eigenaar of erfgenaam bent van de woning en deze (nog) niet verkocht/overgedragen is.

Ik heb als erfgenaam de woning reeds verkocht of ik ben een projectontwikkelaar/aannemer (zie B).
Kies deze optie indien u de erfgenaam van de woning was, maar de woning intussen verkocht heeft of als u een projectontwikkelaar/aannemer bent die een nieuwbouwwoning heeft verkocht.

Upload bewijs

De volgende documenten kunnen dienen als bewijs, afhankelijk van de situatie:

A

- De volledige en ondertekende hypotheek- of leveringsakte of een kadastraal bericht eigendom (zie www.kadaster.nl).
- Een testament of verklaring van erfrecht.

B

- De volledige en ondertekende leveringsakte waaruit blijkt dat u uw geërfde huis verkocht heeft.
- De omgevingsvergunning (bouwvergunning), de akte met koop-/aanneemovereenkomst of de koop-/aanneemovereenkomst zelf. Altijd in combinatie met een huisnummerbesluit van de gemeente. Voeg ook de gegevens van de contactpersoon bij de projectontwikkelaar of aannemer toe.

Let op, uw naam en het adres van de woning moeten leesbaar vermeld staan in de bewijsstukken.

Maximaal 3 bestanden van elk 10 MB
(jpeg, gif, png, pdf)

Geupload:

Kies bestand



[Terug naar woningoverzicht](#)

Ik heb alles naar waarheid ingevuld



Versturen

G. Verzoek tot koppelen niet-gevonden woning

2. b. Adres zoeken en zoekresultaat



Home | Energielabel voor woningen Help Menu

Staat uw woning er niet bij of heeft u een woning geërfd?
 Geef in onderstaande velden de postcode en het huisnummer op van de woning. Als het systeem meerdere resultaten geeft, kiest u de juiste woning. Vervolgens voegt u een bewijs van eigendom of erfenis toe.

Uw contactgegevens

E-mailadres

Zoek de desbetreffende woning

Postcode Huisnummer

Selecteer hieronder het juiste adres door op de regel te klikken.

Straatnaam	Huisnummer	Postcode	Plaats
Hoofddorpweg	9-3	1059CS	Amsterdam
Hoofddorpweg	9-1	1059CS	Amsterdam

G. Verzoek tot koppelen niet-gevonden woning

2. c. Adres geselecteerd



🏠 | Energietabel voor woningen Help ▾ Menu ▾

Staat uw woning er niet bij of heeft u een woning geërfd?
Geef in onderstaande velden de postcode en het huisnummer op van de woning. Als het systeem meerdere resultaten geeft, kiest u de juiste woning. Vervolgens voegt u een bewijs van eigendom of erfenis toe.

Uw contactgegevens

E-mailadres

Zoek de desbetreffende woning

Postcode Huisnummer

Selecteer hieronder het juiste adres door op de regel te klikken.

Straatnaam	Huisnummer	Postcode	Plaats
Hoofddorppweg	9-3	1059CS	Amsterdam
Hoofddorppweg	9-1	1059CS	Amsterdam

Let op, u heeft het volgende adres geselecteerd: Hoofddorppweg 9-1, 1059CS Amsterdam

G. Verzoek tot koppelen niet-gevonden woning

3. Situatie aangeven en uploaden bewijs

Geef aan welke situatie van toepassing is

Ik ben de huidige eigenaar of erfgenaam van de woning (zie A).

Kies deze optie als u op dit moment eigenaar of erfgenaam bent van de woning en deze (nog) niet verkocht/overgedragen is.

Ik heb als erfgenaam de woning reeds verkocht of ik ben een projectontwikkelaar/aannemer (zie B).

Kies deze optie indien u de erfgenaam van de woning was, maar de woning intussen verkocht heeft of als u een projectontwikkelaar/aannemer bent die een nieuwbouwwoning heeft verkocht.

Upload bewijs

De volgende documenten kunnen dienen als bewijs, afhankelijk van de situatie:

A

- De volledige en ondertekende hypotheek- of leveringsakte of een kadastraal bericht eigendom (zie www.kadaster.nl).
- Een testament of verklaring van erfrecht.

B

- De volledige en ondertekende leveringsakte waaruit blijkt dat u uw geërfde huis verkocht heeft.
- De omgevingsvergunning (bouwvergunning), de akte met koop-/aanneemovereenkomst of de koop-/aanneemovereenkomst zelf. Altijd in combinatie met een huisnummerbesluit van de gemeente. Voeg ook de gegevens van de contactpersoon bij de projectontwikkelaar of aannemer toe.

Let op, uw naam en het adres van de woning moeten leesbaar vermeld staan in de bewijsstukken.

Maximaal 3 bestanden van elk 10 MB
(jpeg, gif, png, pdf)

Kies bestand



Geüpload:



Koopakte.pdf



Terug naar woningoverzicht

Ik heb alles naar waarheid ingevuld



Versturen

G. Verzoek tot koppelen niet-gevonden woning

4. Versturen koppelingsverzoek

Geef aan welke situatie van toepassing is

Ik ben de huidige eigenaar of erfgenaam van de woning (zie A).

Kies deze optie als u op dit moment eigenaar of erfgenaam bent van de woning en deze (nog) niet verkocht/overgedragen is.

Ik heb als erfgenaam de woning reeds verkocht of ik ben een projectontwikkelaar/aannemer (zie B).

Kies deze optie indien u de erfgenaam van de woning was, maar de woning intussen verkocht heeft of als u een projectontwikkelaar/aannemer bent die een nieuwbouwwoning heeft verkocht.

Upload bewijs

De volgende documenten kunnen dienen als bewijs, afhankelijk van de situatie:

A

- De volledige en ondertekende hypotheek- of leveringsakte of een kadastraal bericht eigendom (zie www.kadaster.nl).
- Een testament of verklaring van erfrecht.

B

- De volledige en ondertekende leveringsakte waaruit blijkt dat u uw geërfde huis verkocht heeft.
- De omgevingsvergunning (bouwvergunning), de akte met koop-/aaneemovereenkomst of de koop-/aaneemovereenkomst zelf. Altijd in combinatie met een huisnummerbesluit van de gemeente. Voeg ook de gegevens van de contactpersoon bij de projectontwikkelaar of aannemer toe.

Let op, uw naam en het adres van de woning moeten leesbaar vermeld staan in de bewijsstukken.

Maximaal 3 bestanden van elk 10 MB
(jpg, gif, png, pdf)

Kies bestand 

Geüpload:



Koopakte.pdf

x

[Terug naar woningoverzicht](#)

Ik heb alles naar waarheid ingevuld



Versturen

G. Verzoek tot koppelen niet-gevonden woning

5. Melding 'verzoek is verstuurd'

The screenshot shows a web application interface for 'Energie label voor woningen'. A dark blue header contains a home icon, the title 'Energie label voor woningen', and 'Help' and 'Menu' dropdowns. A white modal window is centered on the screen with the title 'Uw verzoek is verstuurd' and the message 'U ontvangt binnen enkele minuten een bevestiging in uw mailbox.' A 'Sluiten' link is in the bottom right of the modal. The background is dimmed and shows a 'Welkom' message, a search form with fields for 'Postcode', 'Huisnummer', and 'Toevoeging', and a 'Zoeken' button. Below the search form is a 'Herstel zoekopties' button and a pagination bar with numbers 1 through 10 and navigation arrows. The text 'Totaal aantal woningen: 61' is visible on the right side of the search area.

G. Verzoek tot koppelen niet-gevonden woning

6. Mailnotificatie koppelingsverzoek verstuurd

Onderwerp: Verzoek tot koppelen woning

Uw aanvraag voor het koppelen van een niet-gevonden woning is ontvangen. RVO beoordeelt uw aanvraag. U ontvangt binnenkort bericht hierover per e-mail.

U heeft de aanvraag ingediend voor de woning met het volgende adres:

Postcode: 1234 AB

Huisnummer: 8

BAG-ID: 1773010000002570

Dit is een automatisch gegenereerde e-mail, u kunt hier niet op reageren.

G. Verzoek tot koppelen niet-gevonden woning

7. a. Mailnotificatie verzoek goedgekeurd

Onderwerp: Verzoek tot koppelen woning goedgekeurd

Uw verzoek voor het toevoegen van de woning met adres 1234 AB 8 is goedgekeurd. U kunt nu een energielabel aanvragen voor deze woning.

Dit is een automatisch gegenereerde e-mail, u kunt hier niet op reageren.

G. Verzoek tot koppelen niet-gevonden woning

7. b. Mailnotificatie verzoek afgekeurd

Onderwerp: Verzoek tot koppelen woning afgekeurd

Uw verzoek voor het toevoegen van de woning met adres 1234 AB 8 is afgekeurd. Reden voor afkeuren:

<< REDEN AFKEUR >>

Dit is een automatisch gegenereerde e-mail, u kunt hier niet op reageren.

H. Andere erkend deskundige kiezen

1. Optie 'Andere erkend deskundige kiezen' in woningoverzicht



🏠 | Energielabel voor woningen
Help ▾ Menu ▾

Welkom

Op basis van onderstaande gegevens uit het kadaster is uw voorlopige energielabel bepaald. Dit is een inschatting. Ga verder met uw aanvraag om deze gegevens te controleren en aan te vullen. Aan het einde van uw aanvraag ziet u wat uw definitieve energielabel wordt.

Postcode	Huisnummer	Toevoeging	Totaal aantal woningen: 61
<input type="text" value="3068rb"/>	<input type="text" value="Huisnummer"/>	<input type="text" value="Toevoeging"/>	
<input type="button" value="Zoeken"/>			
<input type="button" value="Herstel zoekopties"/>			

1 woning voldoet aan uw zoekopdracht

Christoffelkruid 3, Rotterdam | Voorlopig energielabel C

Andere erkend deskundige kiezen

Ter controle verstuurd:	23-05-16	✓
Reactie van deskundige:	02-06-16	✗ Afgekeurd
Nieuw bewijs verstuurd:	02-06-16	✓
Reactie van deskundige:	In afwachting	

H. Andere erkend deskundige kiezen

2. Waarschuwing

U wilt een andere erkend deskundige kiezen. U moet dan opnieuw betalen.
Weet u het zeker?

Ik weet het zeker

Welkom

Op basis van onderstaande gegevens en het keuzen van een erkende deskundige wordt een voorlopig energielabel berekend. Dit is een inschatting. U wordt verzocht deze gegevens te controleren en aan te vullen. Aan het einde van uw aanvraag ziet u wat uw definitieve energielabel wordt.

Postcode: 3068rb Huisnummer: Huisnummer Toevoeging: Toevoeging Zoeken Herstel zoekopties Totaal aantal woningen: 61

1 woning voldoet aan uw zoekopdracht

H. Andere erkend deskundige kiezen

3. Selectie van nieuwe erkend deskundige, vervolgstappen conform stap 4

Wat doet een deskundige?

Een deskundige:

- Controleert uw aanvraag. Hij of zij komt NIET langs, maar beoordeelt het bewijs dat u heeft geleverd vanachter de computer.
- Houdt u op de hoogte van uw aanvraag en neemt als het nodig is contact met u op.
- Registreert uw energielabel in de officiële Nederlandse database.

Alle deskundigen waar u uit kunt kiezen zijn onafhankelijk en mogen een energielabel afgeven namens de overheid.


Kies mijn deskundige

Definitief energielabel C
Geldt voor uw woning aan de Jupiterstraat 6

Naam	Organisatie	Prijs	Reactietijd
P.W.M. Harink	Bouwbedrijf Vosman bv	€ 49	Niet bekend
H W Stuit	Harm Stuit Makelaardij	€ 30	Niet bekend
H Bouwstra	HBO bouwadvies	€ 20	Niet bekend

I. Geregistreerd energielabel opvragen en nieuw energielabel aanvragen

1. Overzicht onder knop 'Energietabel bekijken'



Energietabel voor woningen
Help - Menu -

Christoffelkruid 3, 3068RB Rotterdam | Definitief energielabel C

De meeste nieuwbouwwoningen na 2006 hebben een energielabel A. Vijftig procent van de bestaande woningen heeft inmiddels label C of beter.

Bagid: 0599010000131374 Registratienummer: 231378105
 Registratiedatum: 02-06-2016 Geldig tot: 02-06-2026

1. Woningtype	Hoekwoning
2. Bouwperiode	1968 tot en met 1974
3. Glas woonruimte(s)	Dubbel glas
4. Glas slaapruiimte(s)	Dubbel glas
5. Gevelisolatie	Gevel extra geïsoleerd
6. Dakisolatie	Dak extra geïsoleerd
7. Vloerisolatie	Vloer niet extra geïsoleerd
8. Verwarming	CV-ketel, geïnstalleerd in of na 1998
9. Aparte warmtapwatervoorziening	Nee
10. Zonne-energie	Nee
11. Ventilatie	Natuurlijke ventilatie
12. Uitzonderlijke maatregelen	Nee


Wilt u besparen op uw energierekening? Overweeg dan de volgende mogelijke maatregelen:

(extra) isolatie van uw vloer
 HR++ glas in de woonruimte(s)
 HR++ glas in de slaapruiimte(s)
 een zonnepaneel voor het verwarmen van uw tapwater
 zonnepanelen voor het opwekken van elektriciteit

Als de besparingsmogelijkheden HR107-ketel, HR107-combiketel en/of warmtepomp tegelijk op uw energielabel verschijnen, dan is slechts één van deze maatregelen zinvol om uit te voeren. U kunt hieruit dus een keuze maken.

Energietabel opvragen
Besparende maatregelen

Goedgekeurd door:



NVM
BBI
VBO Makelaar

E.R.J. Blankestijn
 Berkel aannemers

Telefoonnummer: 0612345678
 E-mailadres: Frank.Beentjes@dictu.nl
 KvK nummer: 27378529
 Examennummer: 1234567890
 Prijs: € 25,-
 Profieltekst: Ik ben de ED die u zoekt! Voor slechts €25,- handel ik uw energielabel aanvraag af. Altijd binnen enkele dagen.

Terug naar Woningoverzicht

I. **Geregistreerd energielabel opvragen en nieuw energielabel aanvragen**

2. Geregistreerd energielabel opvragen via 'Opties'



Home | **Energielabel voor woningen** Help ▾ Menu ▾

Welkom
Op basis van onderstaande gegevens uit het kadaster is uw voorlopige energielabel bepaald. Dit is een inschatting. Ga verder met uw aanvraag om deze gegevens te controleren en aan te vullen. Aan het einde van uw aanvraag ziet u wat uw definitieve energielabel wordt.

Postcode: Huisnummer: Toevoeging: Totaal aantal woningen: 61

Zoeken
Herstel zoekopties

1 woning voldoet aan uw zoekopdracht

Christoffelkruid 3, Rotterdam | Definitief energielabel C
Geregistreerd: # 231378105

Opties ▾
Opvragen energielabel

Woningtype:	Hoekwoning	Energielabel C Meer info
Bouwperiode:	1965 tot en met 1974	
Woonoppervlakte:	121 t/m 140 m ²	

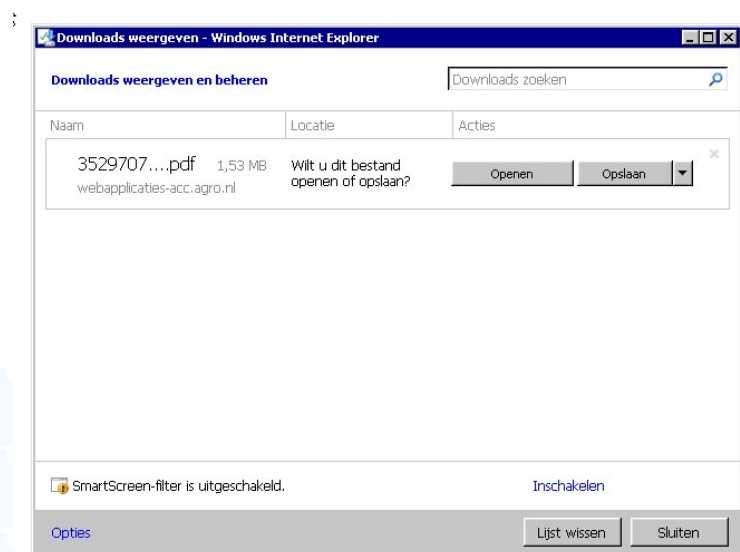
Energielabel bekijken **Nieuw label aanvragen**

I. Geregistreerd energielabel opvragen en nieuw energielabel aanvragen

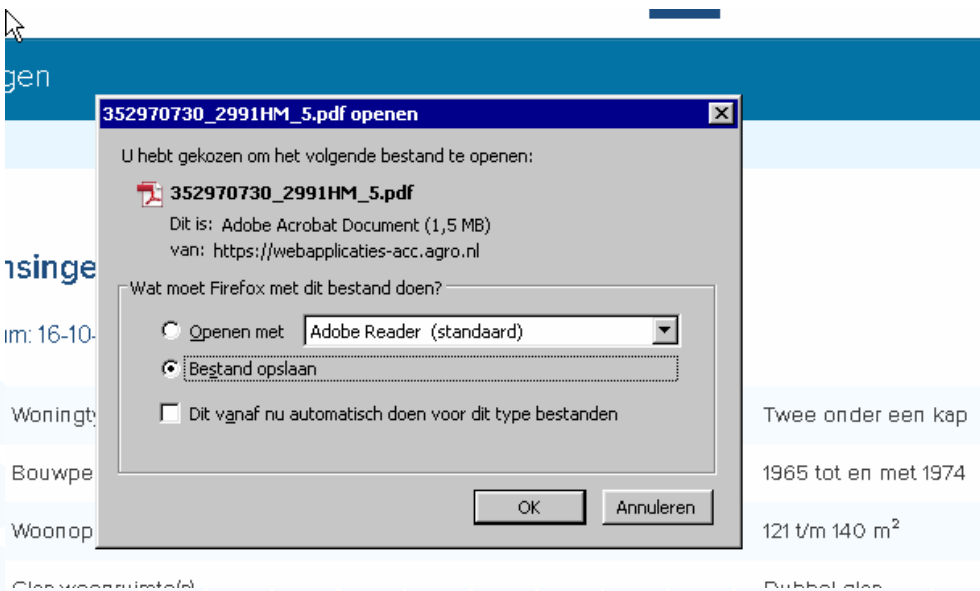
3. Geregistreerd energielabel downloaden

Twee voorbeelden.

Internet Explorer:



Firefox:



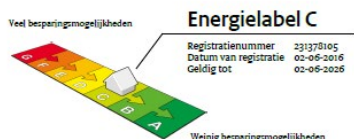
I. Geregistreerd energielabel opvragen en nieuw energielabel aanvragen

4. Afschrift energielabel (pdf)



Energielabel woning

Christoffelkruid 3
3068RB Rotterdam
BAG-ID: 059910000131374



De meeste nieuwbouwwoningen na 2006 hebben een energielabel A. Vijfzig procent van de bestaande woningen heeft inmiddels label C of beter.

Overzicht woningkenmerken

1. Woningtype	Hoekwoning	
Bouwperiode	1965 t/m 1974	
Woonoppervlakte	121 t/m 140 m ²	
2. Glas woonruimte(s)	Dubbel glas	
Glas slaapruiimte(s)	Dubbel glas	
3. Gevelisolatie	Extra geïsoleerd	
4. Dakisolatie	Extra geïsoleerd	
5. Voerisolatie	Niet extra geïsoleerd	
6. Verwarming	Individuele CV-ketel, installatiejaar in of na 1990	
7. Aparte warmtapwatervoorziening	Nee	
8. Zonne-energie	Nee	
9. Ventilatie	Anders dan mechanische afzuiging	

Wilt u besparen op uw energierekening? Overweeg dan de volgende mogelijke maatregelen:

- (Extra) isolatie van uw begane grondvloer
- Een zonnepaneel voor het verwarmen van uw tapwater
- Zonnepanelen voor het opwekken van elektriciteit
- HR++ glas in de woonruimte(s)
- HR++ glas in de slaapruiimte(s)

Als de besparingsmogelijkheden HR-voorziening, HR-voorziening en/of warmtepomp tegelijk op uw energielabel verschijnen, dan is slechts één van deze maatregelen zinvol om uit te voeren. U kunt hieruit dus een keuze maken.

Goedgekeurd door:		
Naam	Ruud van Beghem	Afgegeven conform de regeling energieprestatie gebouwen, welke onderdeel is van de Europese richtlijn EPBD
Bxamnummer	77777	
KVK nummer	99999999	

Dit energielabel is afgegeven door Rijksdienst voor Ondernemend Nederland.
Dit energielabel kunt u altijd verifiëren op www.energielabelvoorwoningen.nl of www.zoekuwenergielabel.nl.

Disclaimer
De besparingsmogelijkheden die genoemd worden op dit energielabel zijn maatregelen die op dit moment in de meeste gevallen kosteneffectief zijn of dit binnen de geldigheidsduur van het energielabel kunnen worden. In de bijlage krijgt u een indicatie hoeveel bovenstaande maatregelen kosten en wat zij u opleveren aan energiebesparing. Of de genoemde maatregelen daadwerkelijk vermenigvuldigd kunnen worden als opgaven van bijvoorbeeld comfort, gezondheid, kosten e.d. is afhankelijk van de huidige specifieke eigenschappen van uw woning. Er kunnen daarom geen rechten worden ontleend aan deze informatie. U wordt altijd geadviseerd om hiervoor professioneel advies in te winnen.

I. Geregistreerd energielabel opvragen en nieuw energielabel aanvragen

5. Nieuw energielabel aanvragen in woningoverzicht



🏠 | Energielabel voor woningen Help ▾ Menu ▾

Welkom

Op basis van onderstaande gegevens uit het kadaster is uw voorlopige energielabel bepaald. Dit is een inschatting. Ga verder met uw aanvraag om deze gegevens te controleren en aan te vullen. Aan het einde van uw aanvraag ziet u wat uw definitieve energielabel wordt.

Postcode	Huisnummer	Toevoeging	Totaal aantal woningen: 61
<input type="text" value="3068rb"/>	<input type="text" value="Huisnummer"/>	<input type="text" value="Toevoeging"/>	
<input type="button" value="Zoeken"/>			
<input type="button" value="Herstel zoekopties"/>			

1 woning voldoet aan uw zoekopdracht

Christoffelkruid 3, Rotterdam | Definitief energielabel C

Geregistreerd: # 231378105

Woningtype:	Hoekwoning
Bouwperiode:	1965 tot en met 1974
Woonoppervlakte:	121 t/m 140 m ²

Energielabel C | [Meer info](#)

J. **Erkend deskundige geeft dossier terug aan woningeigenaar**

1. Mailnotificatie: Laatste oproep voor reactie op aanvullende vragen over dossier

Onderwerp: LAATSTE OPROEP: Aanvullende vragen over uw energielabel aanvraag door erkend deskundige

Uw erkend deskundige doet een laatste oproep om te reageren op aanvullende vragen over het bewijs dat u heeft aangeleverd. Ga naar www.energielabelvoorwoningen.nl en log opnieuw in om te zien welke vragen de erkend deskundige heeft.

Als u niet binnen twee weken, dat wil zeggen vóór 26-11-2015 0:00:00, reageert op het herhaalde verzoek voor aanvullende informatie, dan wordt uw energielabel aanvraag automatisch teruggegeven aan u en wordt de aanvraag uit de werkvoorraad van de erkend deskundige verwijderd. In dat geval dient u voor afspraken rondom een eventuele terugbetaling contact op te nemen met de erkend deskundige.

Het betreft het volgende dossier:

Postcode: 1234 AB

Huisnummer: 10

Dossiernummer: 0599010000039213-01

Dit is een automatisch gegenereerde e-mail, u kunt hier niet op reageren.

J. Erkend deskundige geeft dossier terug aan woningeigenaar
 2. Woningoverzicht: Laatste oproep van erkend deskundige ontvangen



🏠 | Energielabel voor woningen
Help ▾ Menu ▾

Welkom

Op basis van onderstaande gegevens uit het kadaster is uw voorlopige energielabel bepaald. Dit is een inschatting. Ga verder met uw aanvraag om deze gegevens te controleren en aan te vullen. Aan het einde van uw aanvraag ziet u wat uw definitieve energielabel wordt.

Postcode	Huisnummer	Toevoeging		Totaal aantal woningen: 61
<input type="text" value="3082MP"/>	<input type="text" value="Huisnummer"/>	<input type="text" value="Toevoeging"/>	<input type="button" value="Zoeken"/>	
			<input type="button" value="Herstel zoekopties"/>	

1 woning voldoet aan uw zoekopdracht

Zwaluwstraat 30 A, Rotterdam | Voorlopig energielabel G

Opties ▾

! U heeft een laatste oproep ontvangen van de erkend deskundige. Zie de mail voor meer informatie.

Ter controle verstuurd:	18-04-16	✓	
Reactie van deskundige:	02-06-16	✗	Afgekeurd

J. **Erkend deskundige geeft dossier terug aan woningeigenaar**

3. Mailnotificatie: Energielabel aanvraag is teruggegeven

Onderwerp: Energielabel aanvraag is teruggegeven

Omdat u niet binnen twee weken heeft gereageerd op het herhaalde verzoek van uw erkend deskundige voor aanvullende informatie, is uw energielabel aanvraag teruggegeven. Voor afspraken rondom een eventuele terugbetaling dient u contact op te nemen met de erkend deskundige.

Het betreft het volgende adres:

Postcode: 1234 AB

Huisnummer: 10

Indien u alsnog een energielabel wil laten registreren, dient u opnieuw een erkend deskundige te kiezen en moet u opnieuw betalen.

Dit is een automatisch gegenereerde e-mail, u kunt hier niet op reageren.

K. Woningoverzicht - meldingen

1. Aanvraag verloopt via een administratiekantoor




Home | Energielabel voor woningen Help ▾ Menu ▾

Welkom

Op basis van onderstaande gegevens uit het kadaster is uw voorlopige energielabel bepaald. Dit is een inschatting. Ga verder met uw aanvraag om deze gegevens te controleren en aan te vullen. Aan het einde van uw aanvraag ziet u wat uw definitieve energielabel wordt.

Postcode	Huisnummer	Toevoeging		Totaal aantal woningen: 38
<input type="text" value="3081HE"/>	<input type="text" value="Huisnummer"/>	<input type="text" value="Toevoeging"/>	<input type="button" value="Zoeken"/>	
			<input type="button" value="Herstel zoekopties"/>	

1 woning voldoet aan uw zoekopdracht

 **Bonaventurastraat 58 B, Rotterdam** | Voorlopig energielabel G

De aanvraag verloopt via het administratiekantoor.

K. Woningoverzicht – meldingen

2. Woningtype en/of bouwjaar is aangepast



Home | Energielabel voor woningen Help ▾ Menu ▾

 **Brammershoopstraat 22, Eeserveen** | Voorlopig energielabel G Opties ▾

! De algemene woningkenmerken zijn gewijzigd in de gemeentelijke adresgegevens. U dient daarom opnieuw te beginnen met uw aanvraag.

Woningtype:	Vrijstaande woning
Bouwperiode:	1965 tot en met 1974
Woonoppervlakte:	121 t/m 140 m ²

Energielabel G | [Meer info](#)



[Definitief energielabel vaststellen](#)

K. Woningoverzicht - meldingen

3. Woning is niet meer in eigendom



🏠 | Energielabel voor woningen
Help ▾ Menu ▾

Welkom

Op basis van onderstaande gegevens uit het kadaster is uw voorlopige energielabel bepaald. Dit is een inschatting. Ga verder met uw aanvraag om deze gegevens te controleren en aan te vullen. Aan het einde van uw aanvraag ziet u wat uw definitieve energielabel wordt.

Bèr Kraftstraat 8, Maastricht | Voorlopig energielabel A

❗ U bent inmiddels geen eigenaar meer van deze woning. Omdat op de verkoopdatum nog geen energielabel was geregistreerd, biedt deze optie u de mogelijkheid dat alsnog te doen.

Woningtype:	Vrijstaande woning
Bouwperiode:	2000 tot en met 2005
Woonoppervlakte:	meer dan 140 m ²

[Definitief energielabel vaststellen](#)

Energielabel A | [Meer info](#)



Dit is een publicatie van
Rijksdienst voor Ondernemend Nederland
Slachthuisstraat 71
Postbus 965 | 6040 AZ Roermond
T +31 (0)88 042 42 42
E klantcontact@rvo.nl
www.rvo.nl/energielabel

Deze publicatie is tot stand gekomen in opdracht van het ministerie van
Binnenlandse Zaken en Koninkrijksrelaties, directie Bouwen.

© Rijksdienst voor Ondernemend Nederland | augustus 2016

De Rijksdienst voor Ondernemend Nederland (RVO.nl) stimuleert duurzaam,
agrarisch, innovatief en internationaal ondernemen. Met subsidies, het
vinden van zakenpartners, kennis en het voldoen aan wet- en regelgeving.
RVO.nl werkt in opdracht van ministeries en de Europese Unie.

RVO.nl is een onderdeel van het ministerie van Economische Zaken.

