



Meerjarenafspraken energie-efficiëntie en Energieakkoord

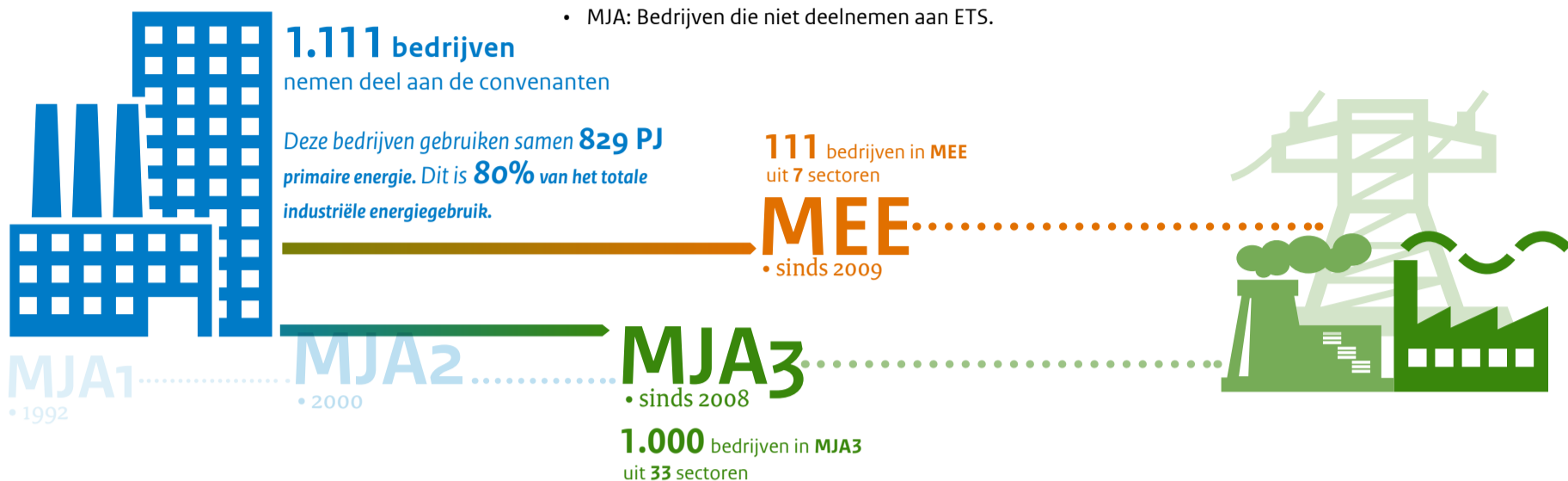
Resultaten 2013

Doelen

Met de Meerjarenafspraken energie-efficiëntie (MJA3/MEE) draagt het ministerie van Economische zaken bij aan het behalen van 20% CO₂-reductie in 2020 en het realiseren van de energiebesparingsdoelen in het Energieakkoord voor duurzame groei. De energieconvenanten zijn voor de industrie het instrument om energiebesparing te stimuleren. RVO.nl faciliteert de afspraken, stimuleert de bedrijven hoge ambities te realiseren en monitort de resultaten.

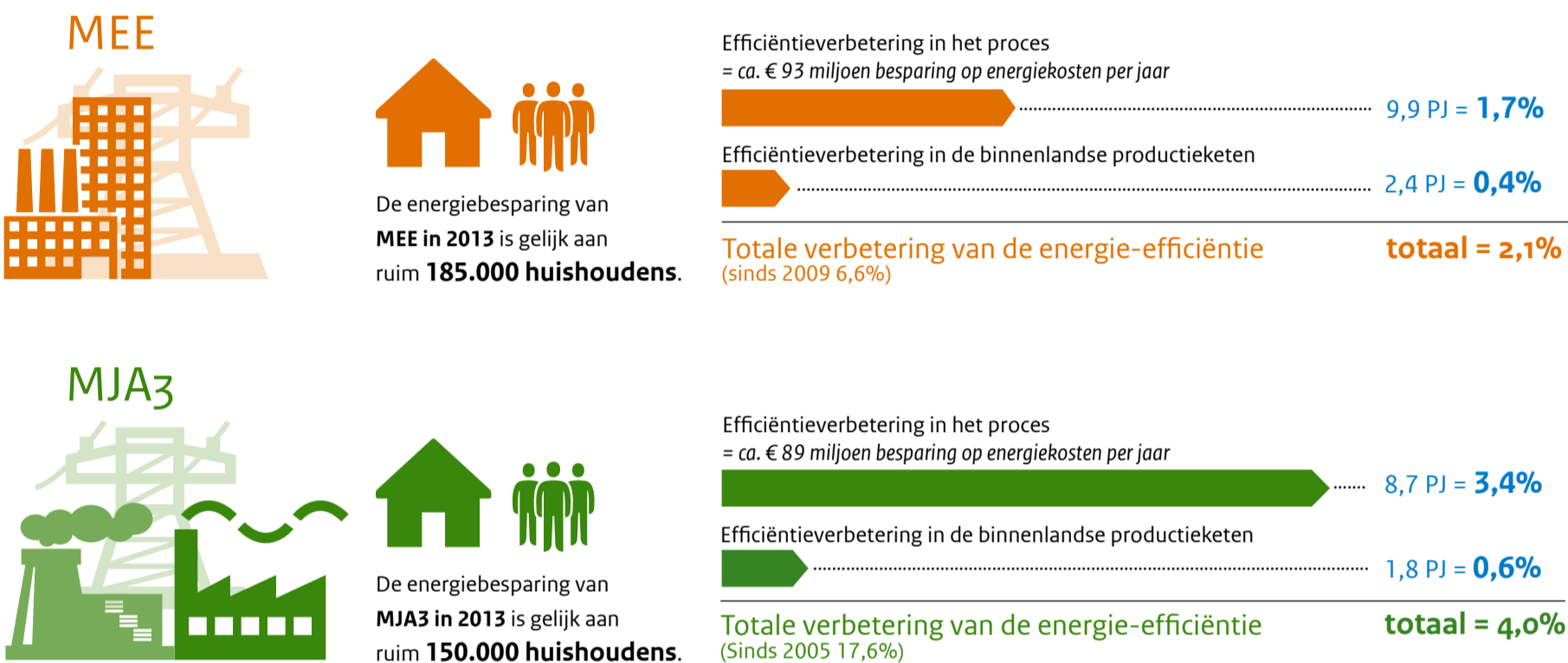
In dit overzicht staan de belangrijkste resultaten op het gebied van de energie-efficiëntie van 2013 van ruim 1.100 bedrijven. Deze deelnemers aan de convenanten zijn afkomstig uit de maakindustrie, dienstensector en voedings- en genotmiddelenindustrie.

- MEE: Grote industriële bedrijven die verplicht meedoen aan het emissiehandelstelsel van de Europese Unie: Emissions Trading System (ETS).
- MJA: Bedrijven die niet deelnemen aan ETS.



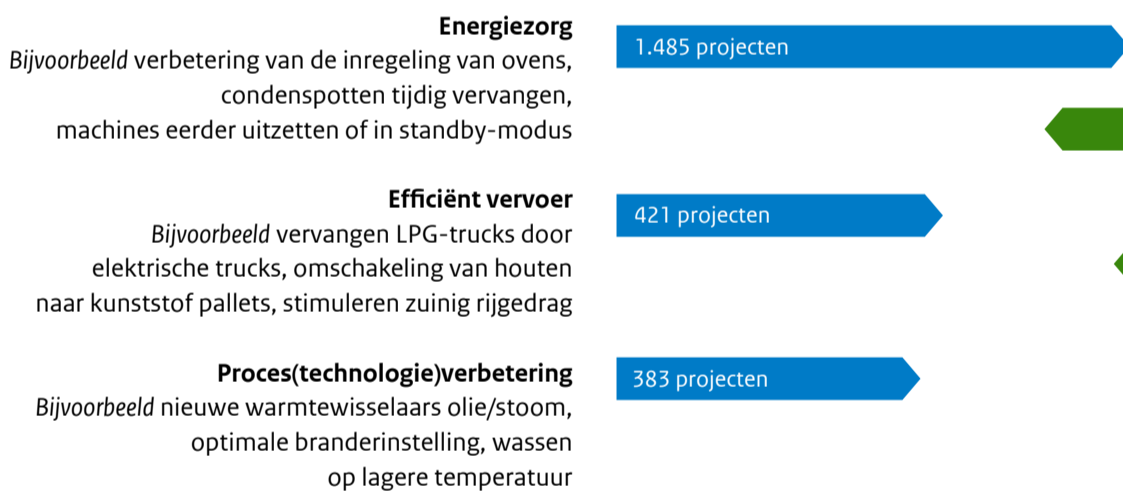
PJ (petajoule) = een rekeneenheid voor energiegebruik: 1 PJ = 10¹⁵ joule.
Energie-efficiëntie = de hoeveelheid gebruikte energie per eenheid productie

Energiebesparing behaald in 2013



Populaire maatregelen energiebesparing in 2013

Meest populaire categorieën met projecten voor energiebesparing algemeen



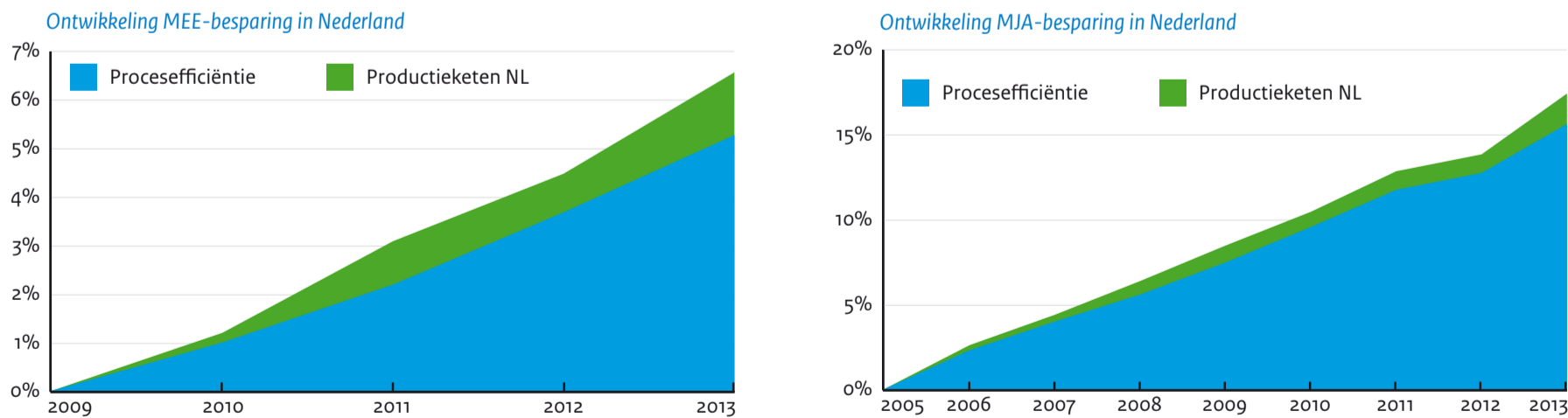
“Door onze deelname aan MJA hebben we veel beter inzicht in onze energiehuishouding”

Bert Jan Lommerts,
directeur van asfaltbetonproducent Latexfalt

Meest populaire categorieën met projecten voor energiebesparing interne bedrijfsprocessen



Energiebesparing over de langere termijn



De convenanten hebben een **looptijd tot 2020**. Sinds het referentiejaar 2005 van het **MJA3-convenant** is in Nederland een **primaire energiebesparing gerealiseerd van 39 PJ**. Dit is een **besparing van 17,6%**, gemiddeld **2,2% per jaar**. De **MEE-deelnemers** hebben ten opzichte van referentiejaar 2009 in Nederland een **primaire energiebesparing gerealiseerd van 40,6 PJ**. Dit is een **besparing van 6,6%**, gemiddeld **1,7% per jaar**. Bovenstaande figuren geven de ontwikkeling van de besparing grafisch weer.

Bekijk voor een compleet overzicht van de inhoudelijke cijfers met analyse en begrippenverklaring de volledige Resultatenbrochure convenanten Meerjarenafspraken energie-efficiëntie op de website van RVO.nl: www.rvo.nl/mja

De totstandkoming van deze publicatie is verzorgd door de Rijksdienst voor Ondernemend Nederland in opdracht van het ministerie van Economische Zaken, het ministerie van Binnenlandse Zaken en Koninkrijksrelaties en het ministerie van Infrastructuur en Milieu.

© Rijksdienst voor Ondernemend Nederland | november 2014
Publicatie-nr: RVO-040-1401/FS-DUZA
Croeselaan 15 | Postbus 8242 | 3503 RE Utrecht
t +31 (0)88 042 42 42
e info@rvo.nl
www.rvo.nl