

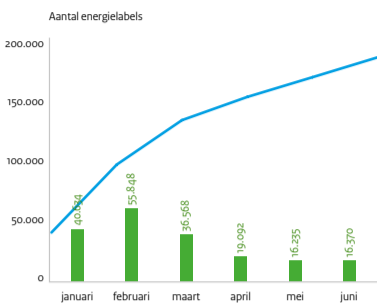


Definitief energielabel woningen: resultaat in het eerste halfjaar

Cijfers tot en met juni 2015

Stijging aantal energielabels

Aantal geregistreerde energielabels via www.energielabelvoorwoningen.nl



Invoering definitief energielabel woningen

Het aantal geregistreerde labels is enorm gestegen sinds de invoering van het definitief energielabel. In het eerste halfjaar hebben ruim 180.000 woningeigenaren hun voorlopig energielabel omgezet in een definitief label via www.energielabelvoorwoningen.nl.

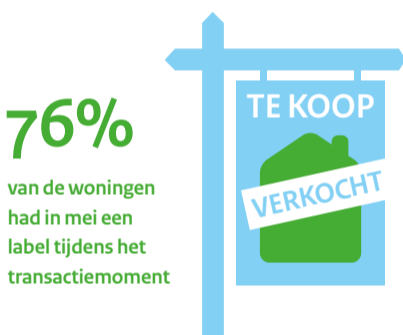
Definitief energielabel brengt woningeigenaren in beweging



van de geregistreerde labels in 2015 zijn van woningeigenaren die voor het eerst een energielabel hebben aangevraagd

Bij woningverkoop: aantal geregistreerde labels gestegen

Percentage verkooptransacties met label mei 2015

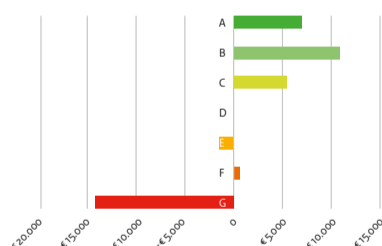


Enorme stijging geregistreerde labels bij woningverkoop

Vanaf 1 januari 2015 stijgt het aantal woningen dat bij verkoop een definitief label heeft enorm. In mei was dat 76%. Vóór de invoer van het definitief energielabel was er bij 10 tot 15% van de transacties een geregistreerd label.

Groot effect van energiezuinigheid woning op verkoopprijs

Prijs effect per labelcategorie ten opzichte van het gemiddelde D-label

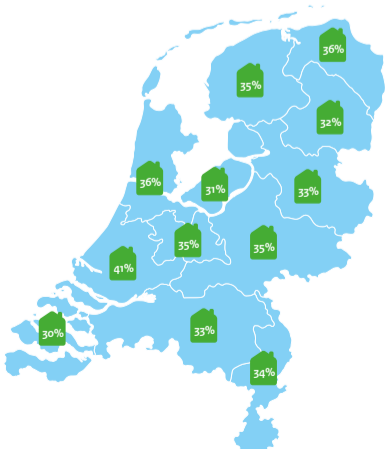


Ongunstig energielabel: lagere verkoopprijs woning

Een G-label verlaagt de verkoopprijs van woningen met bijna 14.000 euro, blijkt uit onderzoek van TIAS Vastgoed LAB (Tilburg University en TU Eindhoven). Het groene A-label levert de koper juist 7.000 euro extra op. Verder worden woningen met label gemiddeld 20 dagen eerder verkocht dan zonder.

Per provincie: woningen met een geregistreerd energielabel

Percentage woningen met geregistreerd label januari 2008 tot en met juni 2015



Gelijkmatige verdeling

Het percentage woningen met een geregistreerd energielabel is gelijkmatig verdeeld over de provincies. Heel Nederland is actief aan de slag met het energielabel.