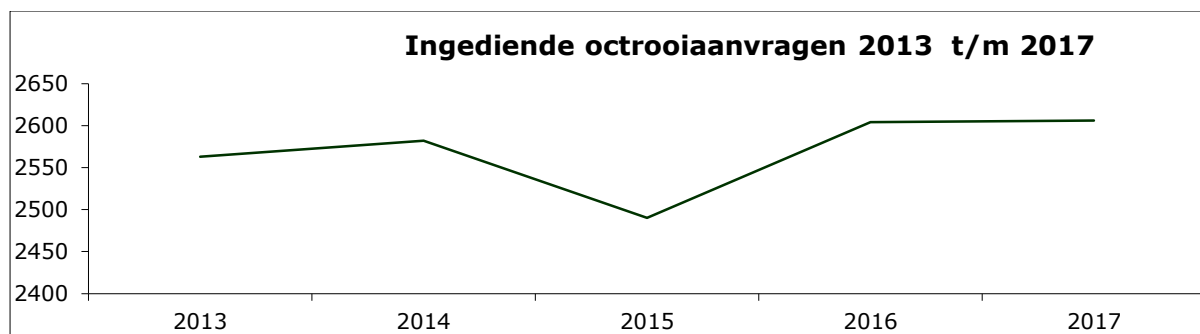


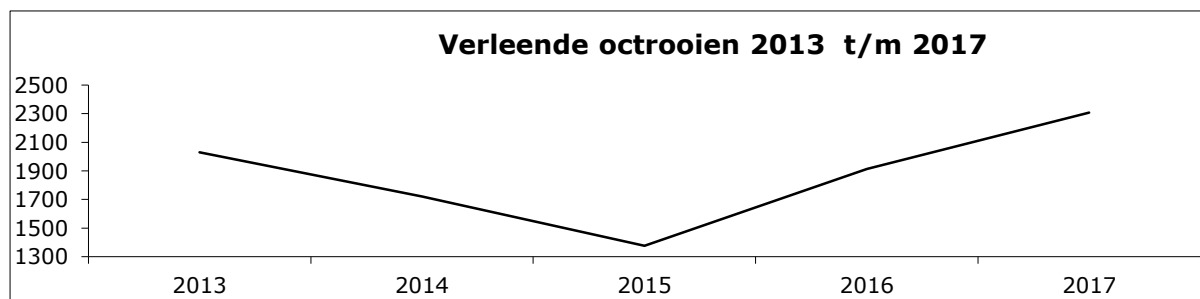
## Jaarcijfers octrooiregistratie en -verlening Octrooiencentrum Nederland

### Ingediende octrooiaanvragen



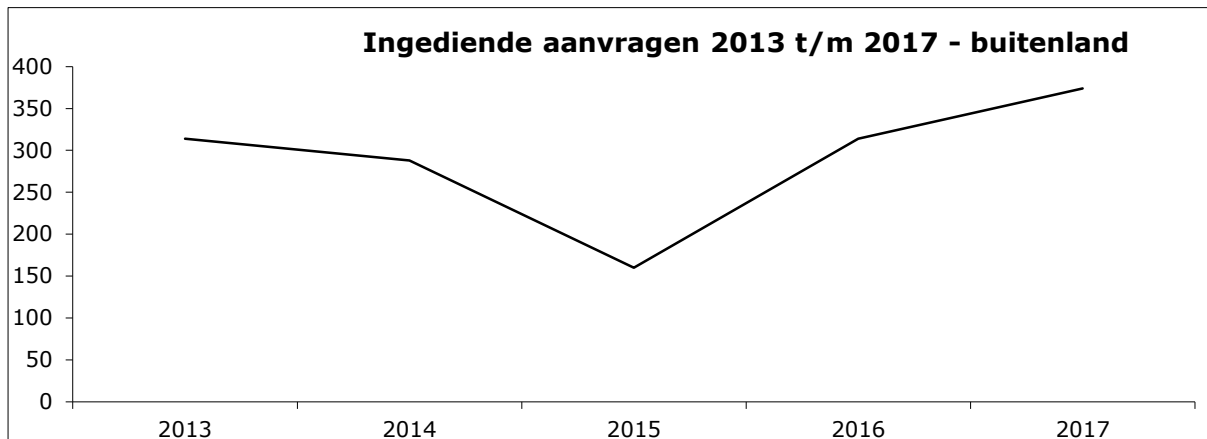
In het jaar 2017 werden er onder de Rijksoctrooiwet (ROW 1995) 2.601 nieuwe Nederlandse octrooiaanvragen ingediend. Hiermee bevindt het aantal aanvragen zich opnieuw op het stabiele niveau van circa 2.600 stuks per jaar. Het lagere aantal in 2015 is het (puur administratieve) gevolg van de introductie van een nieuw IT-systeem voor octrooiregistratie bij OCNL.

### Verleende octrooien 2013 t/m 2017



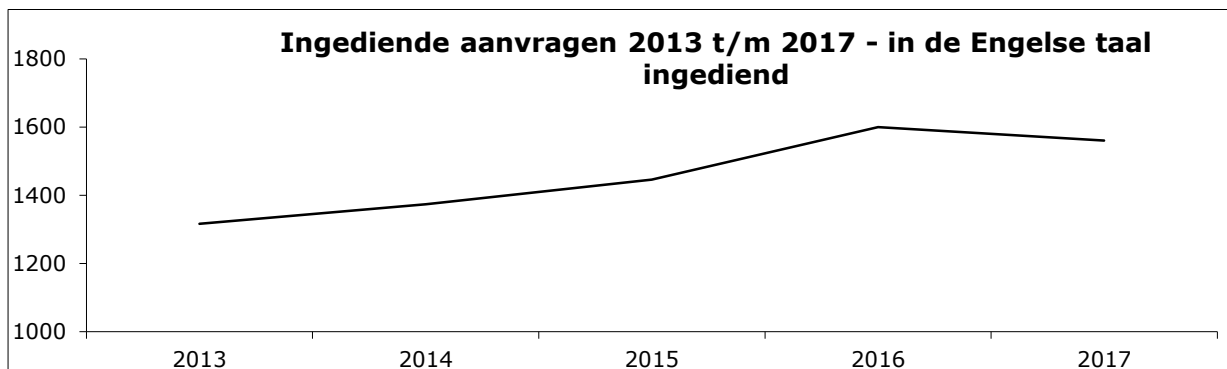
In 2017 werden er onder de ROW 1995 (als altijd 18 maanden na indiening) 2.307 octrooien verleend. Het verschil met het aantal aanvragen van 18 maanden eerder bestaat uit ingetrokken aanvragen en vervallen aanvragen door niet-nakoming van wettelijke vormvereisten. De 'dip' in 2015 is enkel het gevolg van het nieuwe IT-registratiesysteem.

## Ingediende aanvragen 2013 t/m 2017 - buitenland



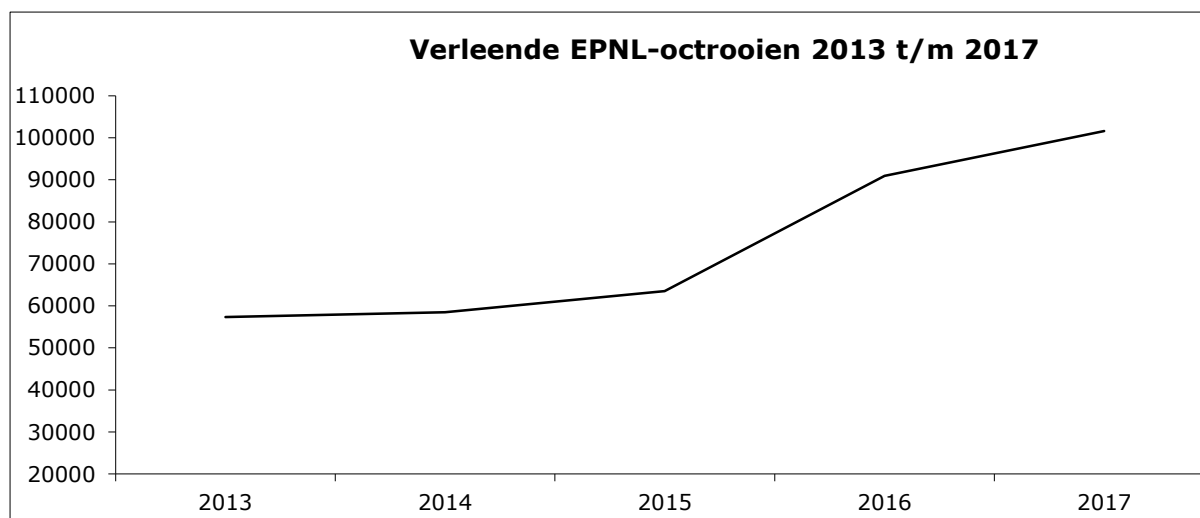
Afgezien van de effecten van de introductie van het nieuwe registratiesysteem in 2015 is over de jaren een licht opwaartse trend waarneembaar. Het gaat hier om buitenlandse aanvragers die er specifiek belang bij hebben om een Nederlands octrooirecht te vestigen en daarvoor de directe weg kiezen van OCNL en niet die via het Europees Octrooibureau (EOB). Er is hier allicht een verband met de kracht van de Nederlandse kenniseconomie.

## Ingediende aanvragen 2013 t/m 2017 - in de Engelse taal ingediend



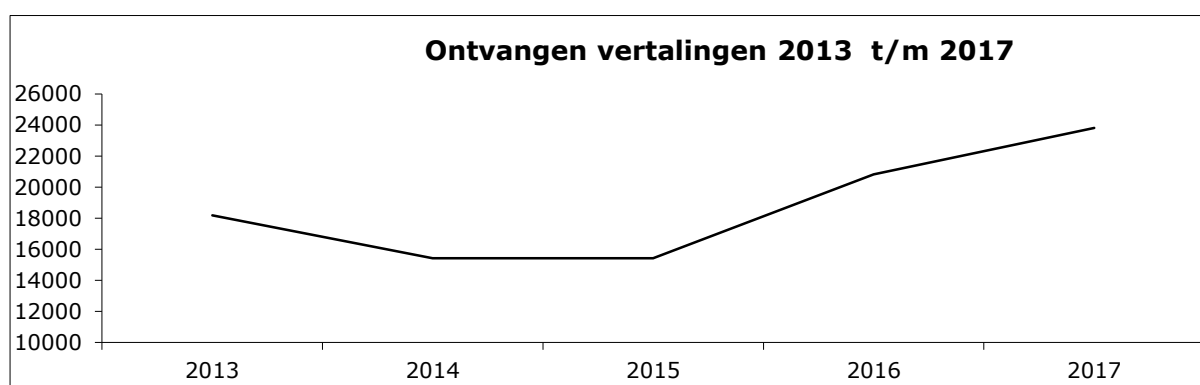
Van het totaal aantal octrooiaanvragen (2.601) worden er 1.560 (bijna 60%) in het Engels ingediend (dus ook door vele Nederlandse aanvragers). Achtergrond hiervan is doorgaans dat deze aanvragers hun aanvraag zeer waarschijnlijk willen doorzetten naar met name het EOB. Op deze manier fungeert OCNL voor Nederlandse aanvragers als opstap naar octrooirechten over de grens; het zakendoen op de Europese markt wordt erdoor gefaciliteerd.

## Verleende EPNL-octrooien 2013 t/m 2017



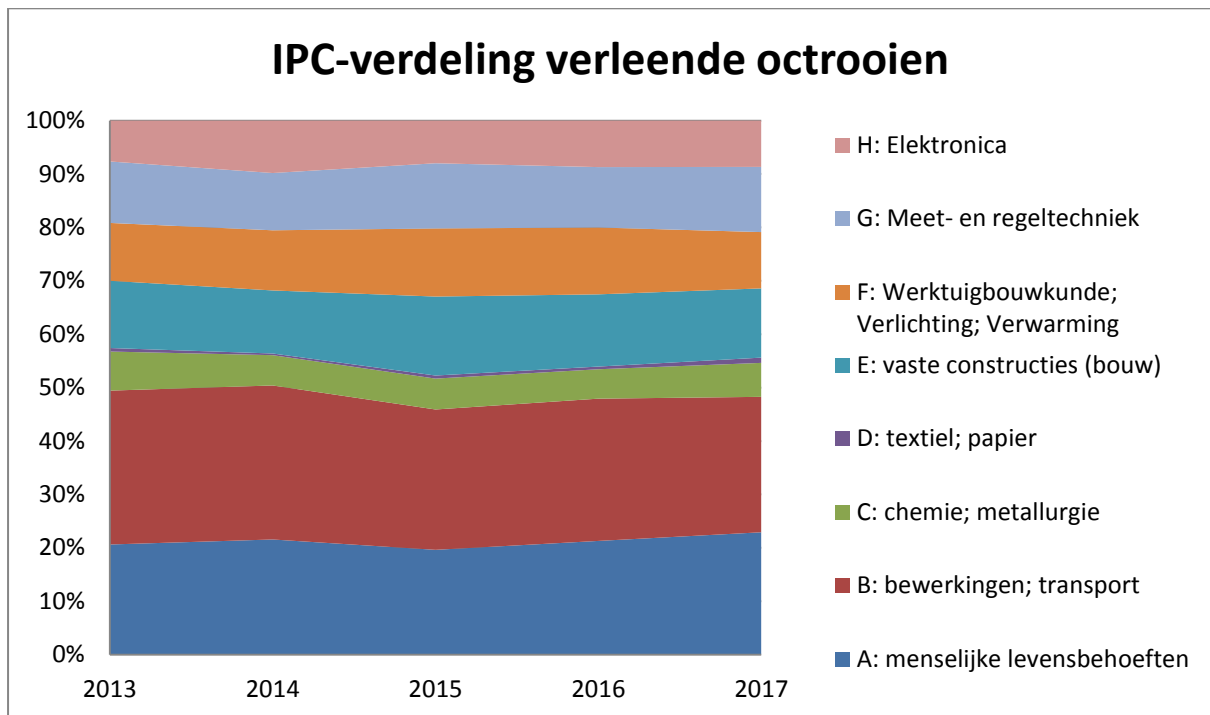
Het aantal door het EOB verleende Europese octrooien waarin (ook) Nederland werd aangewezen als land waar dat octrooi geldig zou moeten worden, loopt sterk op en resulteerde in een (record) aantal van 101.563 stuks. Hierop werden door octrooihouders 24.357 (voor de validatie in Nederland vereiste) vertalingen ingediend. De wassende stroom Europese octrooien is het directe gevolg van de sterk toegenomen productie bij het EOB, mede gericht op het aldaar wegwerken van de (al vele jaren bestaande) werkachterstanden.

## Ontvangen vertalingen 2013 t/m 2017



Op het totaal aantal van 101.563 Europese octrooien werden er door de octrooihouders in 2017 voor 23.816 stuks een (voor de validatie in Nederland vereiste) vertaling ingediend. Met deze 23.816 (omgezette, van origine Europese) octrooien erbij kwam het totaal aantal levende octrooirechten in Nederland ultimo 2017 (alle in te zien in het digitale octrooiregister van OCNL) uit op het record aantal van 188.893 stuks. Van dit totaal zijn er 172.642 van Europese origine en hebben er 15.973 een puur Nederlandse herkomst.

## IPC-verdeling verleende octrooien



De verdeling van de verleende octrooien over de verschillende technologiegebieden is redelijk constant in de afgelopen vijf jaar. Veel octrooien worden er verleend in vooral bewerkingen, transport en menselijke levensbehoeften (waaronder landbouw, huis, tuin en keukengereedschap). Laatstgenoemd technologiegebied vertoont een lichte groei.