

**Ministerie van Landbouw, Natuur en
Voedselkwaliteit**

**Webservice technische specificatie:
Inzenden analysegegevens
zuiveringslib en compost
(Berichtenboek)**

Versie 1.6
Assen, 05-07-2023

Opgesteld door:
A. Meinsma

Inhoudsopgave

| | |
|--|-----------|
| Inhoudsopgave | 2 |
| Wijzigingshistorie | 3 |
| 1 Inleiding | 4 |
| 1.1 Doelgroep | 4 |
| 1.2 Leeswijzer | 4 |
| 2 De webservice | 5 |
| 2.1 Globale werking van het systeemproces | 5 |
| 2.2 Functionaliteit van de webservice | 6 |
| 2.3 Transport level | 6 |
| 3 Dataformaat van gegevens | 8 |
| 3.1 Invoer | 8 |
| 3.1.1 Optionele verplichtheid | 12 |
| 3.1.2 Inhoudelijke controle van het bericht | 12 |
| 3.1.3 Testen | 13 |
| 3.2 Webservice antwoord | 14 |
| 3.2.1 Operatie geslaagd | 14 |
| 3.2.2 Foutmelding | 15 |
| 4 Webservice Interface specificatie | 17 |
| 4.1 Bericht formaten (W3C Schema specificatie) | 17 |
| 4.2 WSDL definitie van de webservice | 19 |
| 4.3 Foutcodes | 20 |
| 5 Referenties | 22 |

Wijzigingshistorie

Om doorgevoerde wijzigingen te kunnen verwerken is voor u van belang om exact te weten wat er per versie is aangepast en of deze aanpassing al dan niet consequenties heeft voor uw systeemontwikkeling of dat het alleen een tekstuele aanpassing betreft.

Onderstaand zijn de doorgevoerde wijzigingen vanaf versie 1.2 beschreven en is aangegeven waar deze in het document zijn aangebracht en of ze al dan niet van invloed zijn op de inhoud van het bericht.

| Versie | Datum | Wijziging | Paragraaf | Impact op bericht? |
|--------|-------------|--|------------|--------------------|
| 1.3 | 17-08-02007 | Toegevoegd: toelichting gehalten en productCode | 3.1 | Nee |
| | | gehalteType gewijzigd van 3 posities numeriek naar 3,2 numeriek | 3.1 4.1 | Ja |
| | | phWaardeType gewijzigd van 3 numeriek naar 2,1 numeriek | 3.1 4.1 | ja |
| | | Het voorbeeld van een foutbericht aangepast (de inhoudelijke foutmelding) | 3.2.2 | Nee |
| | | Foutcodetabel vernieuwd | 4.3 | Nee |
| 1.4 | 02-09-2007 | Toelichting bij rubrieken uitgebreid | 3.1 | Nee |
| | | Lengte van analysenummer en vorig_analysenummer gewijzigd in 12 posities | 3.1 | Ja |
| 1.5 | 10-10-2007 | Minimale en maximale lengte analysenummer en vorig_analysenummer gewijzigd | 4.1 | Nee |
| | 10-10-2007 | Foutcode 410 toegevoegd | 4.3 | Nee |
| 1.6 | 05-07-2023 | Toelichting bij gehalten; bij fosfaat, stikstof en metalen toegevoegd dat waarde geldt per eenheid droge stof. | 3.1 | Nee |

1 Inleiding

Doel van het mestbeleid is het voorkomen van een te hoge fosfaat en stikstofbelasting voor landbouwgrond (gebruiksnormen). Belangrijk onderdeel van de handhaving is het controleren van de meststromen. In geval van zuiveringsslib en compost mag alleen getransporteerd worden indien vooraf analyseresultaten bekend zijn bij Dienst Regelingen.

Voor zuiveringsslib en compost zijn er twee mogelijkheden voor bemonstering en analyse:

1. Iedere partij wordt apart bemonsterd en geanalyseerd, zonder dat er verband is met voorgaande partijen.
2. Een bemonstering maakt deel uit van een reeks (continue productieproces). De analyseresultaten worden verwerkt in een "twaalfmaands gemiddelde". De in te dienen analyseresultaten vormen door het opgeven van een vorig analysenummer een opeenvolgende reeks.

Voor het inzenden van de analysegegevens voor zuiveringsslib en compost vanuit de laboratoria zal gebruik gemaakt worden van webservices. Laboratoria moeten analysegegevens via de webservice inzenden. Wijzigen of intrekken is niet mogelijk via de webservice, maar zal schriftelijk dienen te gebeuren inclusief onderbouwing.

De ingezonden gegevens worden door Dienst Regelingen (DR) direct gecontroleerd. Dit resulteert in acceptatie of afkeuring van de gegevens. Indien er sprake is van afkeuring, worden alle geconstateerde fouten teruggemeld. De gegevens worden dan beschouwd als niet ingezonden. Na correctie van de gegevens moeten deze opnieuw worden aangeboden aan DR.

1.1 Doelgroep

Dit document is bedoeld voor ontwerpers en ontwikkelaars van de software voor laboratoria voor het inzenden van analysegegevens van zuiveringsslib en/of compost aan DR. Dit document beschrijft de functionaliteit en gedrag van de webservice in termen van een technische specificatie.

1.2 Leeswijzer

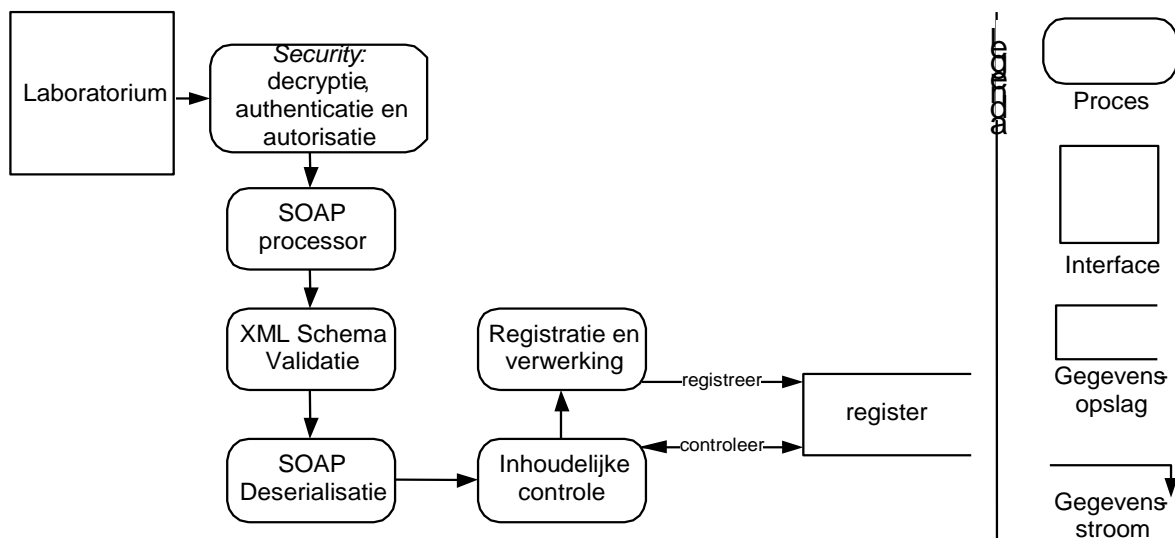
- In hoofdstuk 2 wordt het globale verwerkingsproces, de functionaliteit van de webservice en een aantal technische basiszaken beschreven.
- In hoofdstuk 3 staan de formaten van, en eisen aan de uit te wisselen gegevens.
- In hoofdstuk 4 staat de interface specificatie, en een aantal tabellen ter referentie.

2 De webservice

Laboratoria moeten via de webservice de analysegegevens van een individueel monster van zuiveringsslib of compost of het berekende twaalfmaands gemiddelde inzenden naar DR. In dit hoofdstuk wordt eerst de globale werking van het proces beschreven, daarna de geboden functionaliteit en een aantal technische basisspecificatie over de aan te leveren berichten. De URL van de webservice is nog niet bekend. U wordt hierover nader geïnformeerd.

2.1 Globale werking van het systeemproces

In principe is het voor een ontwikkelaar die gebruik maakt van een webservice niet van belang om te weten hoe een webservice precies intern geïmplementeerd is. Toch is het wel van belang om het globale interne verwerkingsproces te begrijpen, omdat dit het gedrag van de webservice verklaart. Met name de volgorde waarin verschillende controles plaatsvinden geeft voor een ontwikkelaar aan in welke volgorde mogelijke fouten geconstateerd worden. Dit systeemgedrag geeft de ontwikkelaar een leidraad voor het implementeren van de communicatie in het algemeen, met name bij het afhandelen van foutmeldingen.



figuur 1: Diagram van de webservice

Zie voor een schematische weergave figuur 1. Hierin staat het systeemproces beschreven dat begint bij een laboratorium die gegevens stuurt naar de webservice. Als eerste wordt het *security* beleid in de achtereenvolgende stappen toegepast; de communicatie behoort niet leesbaar te zijn voor derden (*decryptie*, en voor antwoorden *encryptie*), er wordt gecontroleerd of de gebruiker is wie hij zegt (*authenticatie*) en of deze gebruiker gebruik mag maken van deze dienst (*autorisatie*). Vervolgens wordt de inhoud van het bericht omgezet door een *SOAP processor*. Daarna wordt het SOAP-body gedeelte van het bericht (de *payload*) gevalideerd (*XML Schema validatie*) tegen het W3C XML Schema [3] voor berichten voor deze webservice (zie sectie 4.1 voor de definitie). Het SOAP bericht kan nu (zonder parse-fouten) omgezet worden in interne datatypes (*SOAP deserialisatie*). Dan vindt de *inhoudelijke controle* van het bericht plaats. Hierin wordt gecontroleerd of de veldwaarden (en de combinatie daarvan) toegestaan zijn, mede op basis van al aanwezige informatie in het register. Daarna wordt het bericht, indien geen fouten zijn geconstateerd, aangeboden voor registratie, en krijgt het laboratorium de terugkoppeling dat het bericht is geregistreerd. Als er in één van de processtappen een foutsituatie optreedt wordt dit teruggemeld aan het laboratorium.

Een succesvolle terugkoppeling aan het versturende laboratorium (de webservice client) betekent dat het bericht, inhoudelijke gecontroleerd, juist bevonden, en geregistreerd is.
Een terugkoppeling met vermelding van fouten betekent dat het bericht niet geregistreerd is en na correctie opnieuw moet worden aangeboden.

2.2 Functionaliteit van de webservice

De aangeboden functionaliteit van de webservice bestaat uit het Inzenden van analysegegevens. Een laboratorium is het enige type gebruiker.

2.3 Transport level

In deze subsectie wordt beschreven op welke (technische) manier een bericht aangeleverd kan worden aan het systeem. Dit gaat met name over de (transport level) security en de algemene inhoud van een bericht.

HTTPS

De webservice wordt benaderd via http over ssl. Het gebruikte SSL certificate is ondertekend door een authority in een chain die als algemeen betrouwbaar wordt geacht (de root authority van de chain is opgenomen in distributies van bekende browsers, zoals Internet Explorer en Mozilla). SSL realiseert het decryptie gedeelte van het security proces (zie figuur 1), en garandeert ook dat antwoorden geëncrypt zijn.

Basic Authentication

Een http request naar de webservice moet voorzien zijn van de http request-header behorende bij basic authentication ("*Authorization*"), zoals gespecificeerd in RFC2617 [2]. Als dit niet het geval is, of de meegestuurde credentials worden als niet geldig beschouwd (authenticatie of autorisatie mislukt), dan wordt een *http_authorized_failed* response (statuscode 401) terug gestuurd. Als gebruikersnaam wordt een ABA nummer met het bijbehorende wachtwoord meegestuurd dat door DR is verstrekt. Als de authenticatie slaagt wordt de gebruiker bij het ABA nummer geautoriseerd. Alleen ABA nummers die bij LNV geregistreerd zijn als laboratorium mogen gebruikt worden om analysegegevens in te zenden (en dus gebruik maken van de webservice).

Een voorbeeld (uit de RFC2617 specificatie). Als de webservice client in de gebruikersnaam "*Aladdin*" wil opsturen, en het wachtwoord "*open sesame*", dan moet het volgende http request header veld meegestuurd worden:

```
Authorization: Basic QWxhZGRpbjpvcmVudHJlc2FtZQ==
```

HTTP POST

Een bericht wordt naar de webservice verstuurd als postdata in een http post request [1]. De http postdata bestaat uit een XML bericht dat voldoet aan de SOAP specificatie [4].

SOAP

De WSDL definitie (sectie 4.2) schrijft voor hoe het SOAP bericht er uit moet zien.

Endpoint

De feitelijke URL waar de webservice berichten gePOST moeten worden is nog niet bekend. Voor testdoeleinden zal een apart endpoint ter beschikking worden gesteld.

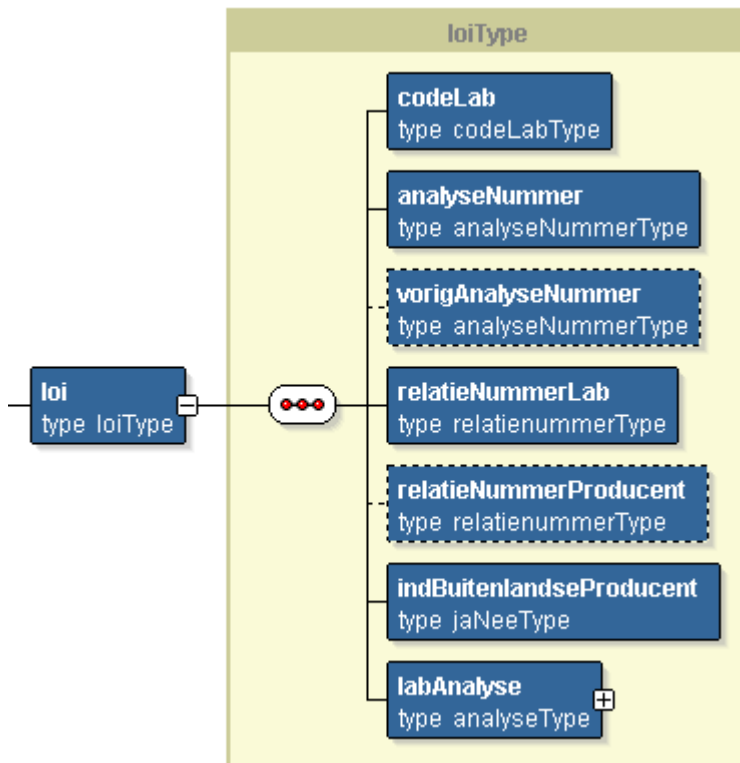
3 Dataformaat van gegevens

De webservice kan een bericht ontvangen en zal altijd een antwoord terugsturen (tenzij de server down is). In dit hoofdstuk wordt beschreven wat het formaat en de betekenis van de berichten.

3.1 Invoer

Het globale berichtformaat dat aangeleverd kan worden aan de webservice staat beschreven in onderstaande figuren.

Een client applicatie stuurt een analysebericht op. Daarin wordt beschreven: laboratorium gegevens, analysenummers, de producent en de *analyse* gegevens.



Toelichting bij codeLab: Dit betreft de sterlabcode waaronder het laboratorium bekend is.

Toelichting bij analyseNummer: Dit is het unieke nummer dat het laboratorium toekent aan uitgevoerde analyses. Samen met het codeLAB vormt dit het sleutelgegeven van de analysegegevens.

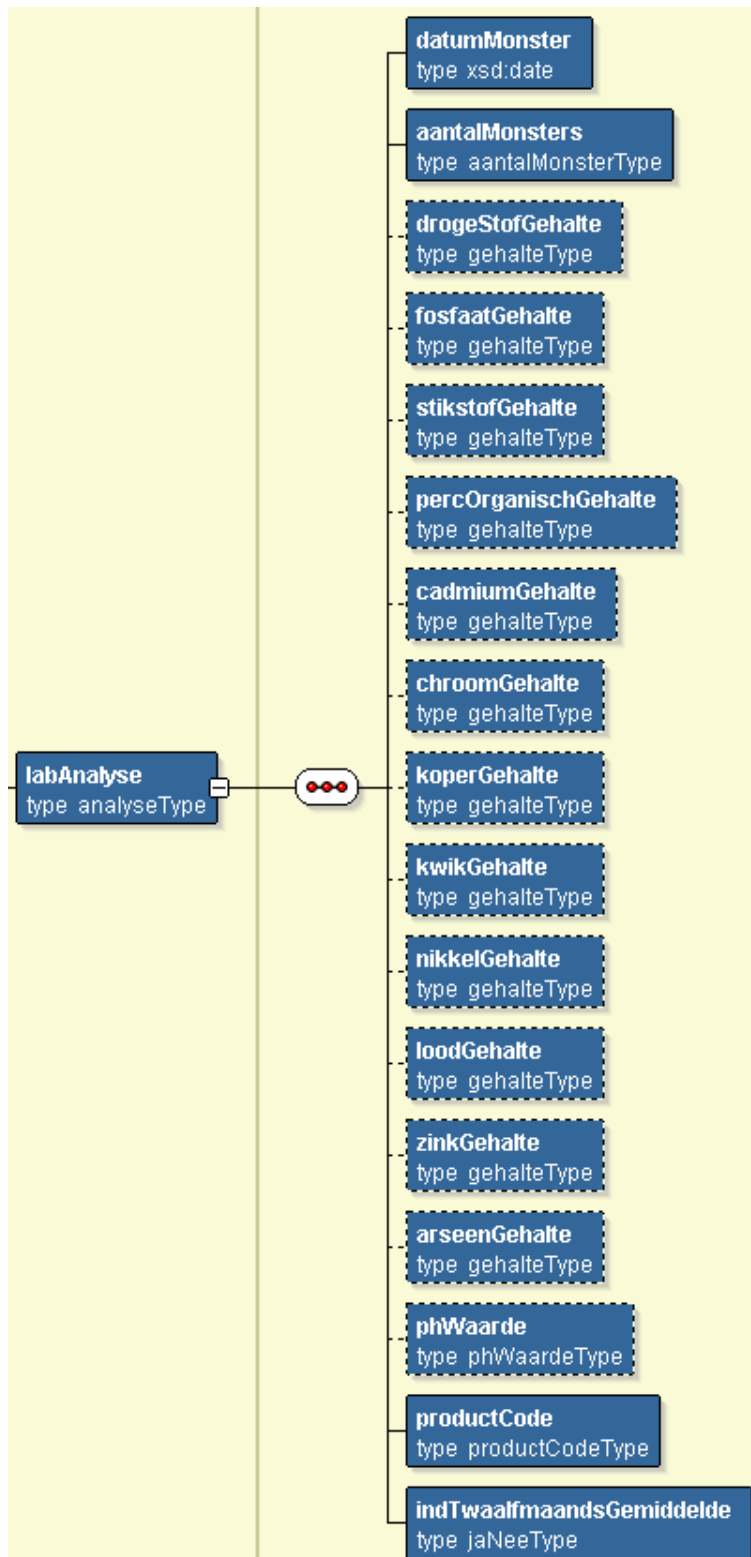
Toelichting bij vorigAnalyseNummer: Dit is het nummer van de laatste analyse uit de reeks waartoe deze analyse moet worden gerekend indien het een berekend 12 maandsgemiddelde betreft (op aangeven van de opdrachtgever). Betreft het een eerste analyse uit een op te bouwen reeks dan dient dit veld gevuld te worden met negens (12x).

Toelichting bij relatieNummerLab: Dit is het LNV relatienummer waarmee het laboratorium geregistreerd staat bij Dienst Regelingen.

Toelichting bij relatieNummerProducent: Dit is relatienummer van de producent van het te analyseren product.

Toelichting bij indBuitenlandseProducent: Met dit indicatie veld wordt aangegeven dat de producent een buitenlandse producent is zonder relatienummer.

Onderdeel labAnalyse



Toelichting bij datumMonster: Met datum monster wordt bedoeld de datum waarop het monster door de producent is genomen. Deze datum moet bij de analyseopdracht door de producent aan het laboratorium worden verstrekt.

Toelichting bij aantalMonsters: Dit is het aantal monsters dat is ingediend voor het bepalen van dit analysesresultaat.

Toelichting bij Gehaltes: Gehaltes kennen verschillende eenheden.
Organische stof wordt weergegeven in procenten.
Fosfaat en stikstof worden weergegeven in gram/kilogram droge stof.
Alle metalen worden weergegeven in milligram/kilogram droge stof.

Toelichting bij productCode: Geeft het soort product aan dat is geanalyseerd.
Mogelijkewaarden ZSS, ZSV of COM (voor respectievelijk
ZuiveringsSlibSteekvast, ZuiveringsSlibVloeibaar en COMpost).

| |
|--|
| relatienummerType restricts xsd:int pattern [0-9]{8}[0-9]? |
| codeLabType restricts xsd:string pattern L[0-9]{3} |
| analyseNummerType restricts xsd:string length 12 |
| productCodeType restricts xsd:string length 3 |
| gehalteType restricts xsd:decimal fractionDigits 2 maxInclusive 999.99 |
| phWaardeType restricts xsd:decimal fractionDigits 1 maxInclusive 99.9 |
| aantalMonsterType restricts xsd:int pattern [0-9][0-9]?[0-9]? |
| jaNeeType restricts xsd:string enumeration J enumeration N |

Toelichting bij indTwaalfmaandsGemiddelde: Deze indicatie geeft aan of de analysegegevens berekend zijn mede op basis van voorgaande analysesresultaten (op aangeven van de opdrachtgever).

Let op:

De toegestane waarden van alle velden zijn uiteindelijk gedefinieerd in termen van XML Schema basistypes [3]. Hierdoor kan geen misverstand ontstaan over het formaat van datumvelden, booleans of fractionele getallen. De bij de webservice geleverde XML Schema berichtdefinitie (zoals opgenomen in sectie 4.1) is leidend voor de syntax. De schema validatie garandeert dat de verzendende partij strikt aan de vastgelegde syntax gehouden wordt.

3.1.1 Optionele verplichtheid

Diverse velden zijn syntactisch optioneel maar in sommige gevallen functioneel verplicht. In onderstaand overzicht staat welke velden in welke situatie toch verplicht zijn binnen het analysegedeelte (labAnalyse).

| <i>Situatie</i> | <i>Veld</i> | <i>Verplicht</i> |
|---|---------------------------|------------------|
| Productcode = COM Of productCode = ZSV of ZSS in combinatie met IndTwaalfmaandsGemiddelde = J | datumMonster | J |
| | aantalMonsters | J |
| | drogeStofGehalte | J |
| | fosfaatGehalte | J |
| | stikstofGehalte | J |
| | productCode | J |
| | indTwaalfmaandsGemiddelde | J |
| | | |
| productCode = ZSV of ZSS in combinatie met IndTwaalfmaandsGemiddelde = N | datumMonster | J |
| | aantalMonsters | J |
| | percOrganischGehalte | J |
| | cadmiumGehalte | J |
| | chromGehalte | J |
| | koperGehalte | J |
| | kwikGehalte | J |
| | nikkelGehalte | J |
| | loodGehalte | J |
| | zinkGehalte | J |
| | arsenGehalte | J |
| | phWaarde | J |
| | productCode | J |
| | indTwaalfmaandsGemiddelde | J |

3.1.2 Inhoudelijke controle van het bericht

In de inhoudelijke controles worden twee soorten controles uitgevoerd, in een niet gespecificeerde volgorde. Ten eerste wordt gecontroleerd of de veldwaardes inhoudelijk correct zijn. Dit gaat bijvoorbeeld over de correctheid van een *relatienummer*, en of een datum wel een mogelijke datum aanduidt.

Als laatste wordt gecontroleerd of een bericht wel geregistreerd kan worden gegeven de huidige informatie in het register.

Fouten worden teruggekoppeld in de vorm van een foutcode met omschrijving. Zie voor een complete lijst van foutcodes en omschrijvingen hoofdstuk 4.3.

3.1.3 Testen

Naast het insturen van een bericht voor registratie, wordt ook de mogelijkheid geboden om uw webservice berichten te testen. Hiervoor moet een test aanduiding in de SOAP-Header worden opgenomen, naast het te testen analysebericht dat op de normale manier in de SOAP-Body is opgenomen. De WSDL definitie (sectie 4.2) definieert hoe dit element in de SOAP-Header moet worden opgenomen. De case-insensitive string “true” als inhoud voor de testheader geeft aan dat het om een testbericht gaat, in alle andere gevallen (ook bij het ontbreken van de testheader) wordt het bericht als een ‘echt’ bericht behandeld en geregistreerd.

Wanneer een testbericht wordt ingestuurd, worden alle processtappen uit figuur 1 doorlopen, behalve het uiteindelijke registreren in “Registratie en verwerking”. De structuur van bericht zal niet afwijken van dat van een normaal bericht. Wel zal de response een andere tekst teruggeven (zie sectie 3.2.1). De eventueel geconstateerde fouten, zowel technisch als inhoudelijk, worden gewoon teruggekoppeld.

Een voorbeeld:

```
<?xml version="1.0" encoding="UTF-8"?>
<env:Envelope xmlns:env="http://schemas.xmlsoap.org/soap/envelope/"
  xmlns="http://www.minlnv.nl/ws/mest2006/loi/1.0">
  <env:Header>
    <testMessage>true</testMessage>
  </env:Header>
  <env:Body>
    <loi>
      <codeLab>L123</codeLab>
      <analyseNummer>123456789012</analyseNummer>
      <vorigAnalyseNummer>123456788012</vorigAnalyseNummer>
      <relatieNummerLab>123456789</relatieNummerLab>
      <relatieNummerProducent>123456789</relatieNummerProducent>
      <indBuitenlandseProducent>N</indBuitenlandseProducent>
      <labAnalyse>
        <datumMonster>2007-12-01</datumMonster>
        <aantalMonsters>9</aantalMonsters>
        <percOrganischGehalte>1</percOrganischGehalte>
        <cadmiumGehalte>1,23</cadmiumGehalte>
        <chromGehalte>1,23</chromGehalte>
        <koperGehalte>1,23</koperGehalte>
        <kwikGehalte>1,23</kwikGehalte>
      </labAnalyse>
    </loi>
  </env:Body>
</env:Envelope>
```

Webservice technische specificatie: Inzenden analysegegevens zuiveringsslib en compost (Berichtenboek)

```
<nikkelGehalte>1,23</nikkelGehalte>
<loodGehalte>1,23</loodGehalte>
<zinkGehalte>1,23</zinkGehalte>
<arseenGehalte>1,23</arseenGehalte>
<phWaarde>12,3</phWaarde>
<productCode>ZSV</productCode>
<indTwaalfmaandsGemiddelde>N</indTwaalfmaandsGemiddelde>
</labAnalyse>
</loi>
</env:Body>
</env:Envelope>
```

figuur 2: een voorbeeld SOAP bericht

In figuur 2 staat een voorbeeld invoer voor de webservice. Dit SOAP bericht kan gepost worden naar de webservice, bevat een analysebericht in de SOAP-Body, en een positieve test aanduiding in de SOAP-Header.

3.2 Webservice antwoord

Het sturen van een POST naar de webservice levert altijd een antwoord op. Dit antwoord kan twee dingen aangeven; ofwel de operatie is geslaagd, dan wel de operatie is mislukt met bijbehorende foutmelding(en). In deze sectie wordt uitgewerkt hoe deze antwoorden er uit zien.

3.2.1 Operatie geslaagd

Bij een geslaagde operatie wordt een 'normaal' SOAP response terug gestuurd. De http-statuscode zal http_ok (200) zijn, en het SOAP bericht bevat een SOAP-Body met een *loiResponse* element. Het opgenomen *status* element zal aanwezig zijn, maar bevat geen aanduiding van betekenis.



figuur 3: visuele interpretatie van het loiResponse element in de berichtdefinitie

Een voorbeeld van een SOAP response (in de http request body [2]) staat hieronder:

```
<env:Envelope xmlns:env="http://schemas.xmlsoap.org/soap/envelope/"
  xmlns:enc="http://schemas.xmlsoap.org/soap/encoding/"
  xmlns:ns0="http://www.minlnv.nl/ws/mest2006/loi/1.0">
  <env:Body>
    <ns0:loiResponse>
      <ns0:status>true</ns0:status>
    </ns0:loiResponse>
  </env:Body>
```

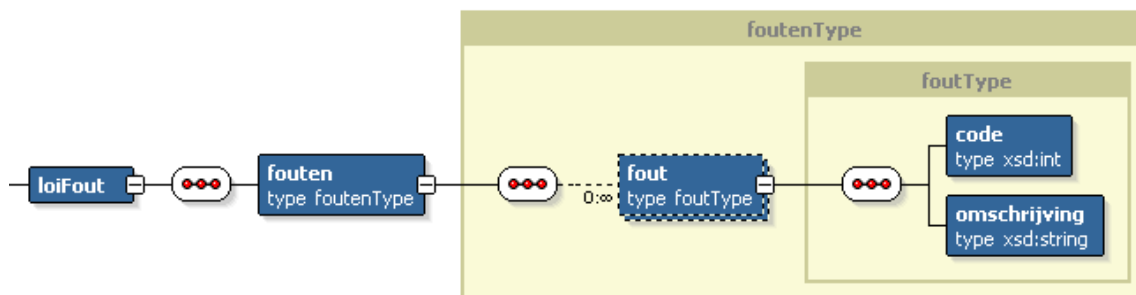
```
</env:Envelope>
```

Indien het gaat om een TEST bericht, zal het status element de tekst “*TEST - true - TEST*” bevatten.

```
<env:Envelope xmlns:env="http://schemas.xmlsoap.org/soap/envelope/"
  xmlns:enc="http://schemas.xmlsoap.org/soap/encoding/"
  xmlns:ns0="http://www.minlnv.nl/ws/mest2006/loi/1.0">
  <env:Body>
    <ns0:loiResponse>
      <ns0:status>TEST - true - TEST</ns0:status>
    </ns0:loiResponse>
  </env:Body>
</env:Envelope>
```

3.2.2 Foutmelding

Een fout wordt teruggekoppeld via een *SOAPFault*. Als het een fout betreft die opgetreden is in de processtappen XML Schema validatie of inhoudelijke controle (uit figuur 1), dan zal het *detail* gedeelte van de *SOAPFault* een *loiFout* element met uitleg over de foutmeldingen bevatten. In andere gevallen kan het detail gedeelte ontbreken. Er kunnen meerdere fouten opgetreden zijn. De foutcodes en omschrijvingen staan beschreven in sectie 4.3. De http statuscode zal mogelijkerwijs *INTERNAL_SERVER_ERROR* (code 500) zijn.



figuur 4: visuele interpretatie van het loiFout element in de berichtdefinitie

Hier onder volgt een voorbeeld van een SOAP Fault (in de http response body) zoals deze gegenereerd kan worden door de webservice. Conform de SOAP specificatie geeft de faultCode in de SOAPFault aan of het een fout op de server (*env:Server*) of aan de client kant is (*env:Client*).

```
<env:Envelope xmlns:env="http://schemas.xmlsoap.org/soap/envelope/"
  xmlns:enc="http://schemas.xmlsoap.org/soap/encoding/"
  xmlns:ns0="http://www.minlnv.nl/ws/mest2006/loi/1.0"
  xmlns="http://www.minlnv.nl/ws/mest2006/loi/1.0"
  xmlns:xsi="http://www.w3.org/2001/XMLSchema-instance">
  <env:Body>
    <env:Fault xsi:type="env:Fault">
      <faultcode>env:Server</faultcode>
      <faultstring>nl.minlnv.nmb.loi.ws.types.LOIFout</faultstring>
      <detail>
        <ns0:loiFout>
          <ns0:fouten>
            <ns0:fout>
              <ns0:code>400</ns0:code>
              <ns0:omschrijving>Het veld Datum_monster is niet gevuld</ns0:omschrijving>
            </ns0:fout>
          </ns0:fouten>
        </ns0:loiFout>
      </detail>
    </env:Fault>
  </env:Body>
</env:Envelope>
```


4 Webservice Interface specificatie

De webservice is te gebruiken volgens het WSDL document in sectie 4.2. Het specifieke endpoint ontbreekt nog in de WSDL specificatie (*tbd* is een indicatie van *to be done*), en zal op een later tijdstip aangeleverd worden. De berichten die (in de SOAP Body en SOAP Header) uitgewisseld zullen worden zijn gespecificeerd in het WSDL document die de definitie weer importeert uit het XML Schema in sectie 4.1. Dan volgt een overzicht van de gebruikte foutcodes (sectie 4.3).

4.1 Bericht formaten (W3C Schema specificatie)

```
<?xml version="1.0" encoding="UTF-8"?>
<xsd:schema xmlns:xsd="http://www.w3.org/2001/XMLSchema"
  xmlns="http://www.minlnv.nl/ws/mest2006/loi/1.0"
  targetNamespace="http://www.minlnv.nl/ws/mest2006/loi/1.0"
  elementFormDefault="qualified" >
  <xsd:annotation>
    <xsd:documentation>Het schema voor inzenden analysegegevens
      zuiveringsslib en compost
    </xsd:documentation>
  </xsd:annotation>
  <!-- Simple Types -->
  <xsd:simpleType name="relatienummerType">
    <xsd:restriction base="xsd:int">
      <xsd:pattern value="[0-9]{8}[0-9]?"/>
    </xsd:restriction>
  </xsd:simpleType>
  <xsd:simpleType name="codeLabType">
    <xsd:restriction base="xsd:string">
      <xsd:pattern value="L[0-9]{3}"/>
    </xsd:restriction>
  </xsd:simpleType>
  <xsd:simpleType name="analyseNummerType">
    <xsd:restriction base="xsd:string">
      <xsd:minLength value="1"/>
      <xsd:length value="12"/>
    </xsd:restriction>
  </xsd:simpleType>
  <xsd:simpleType name="productCodeType">
    <xsd:restriction base="xsd:string">
      <xsd:length value="3"/>
    </xsd:restriction>
  </xsd:simpleType>
  <xsd:simpleType name="gehalteType">
    <xsd:restriction base="xsd:decimal">
      <xsd:fractionDigits value="2"/>
      <xsd:maxInclusive value="999.99"/>
    </xsd:restriction>
  </xsd:simpleType>
  <xsd:simpleType name="phWaardeType">
    <xsd:restriction base="xsd:decimal">
      <xsd:fractionDigits value="1"/>
      <xsd:maxInclusive value="99.9"/>
    </xsd:restriction>
  </xsd:simpleType>
  <xsd:simpleType name="aantalMonsterType">
    <xsd:restriction base="xsd:int">
      <xsd:pattern value="[0-9][0-9]?[0-9]?"/>
    </xsd:restriction>
  </xsd:simpleType>
  <xsd:simpleType name="jaNeeType">
    <xsd:restriction base="xsd:string">
      <xsd:enumeration value="J"/>
      <xsd:enumeration value="N"/>
    </xsd:restriction>
  </xsd:simpleType>
</xsd:schema>
```

Webservice technische specificatie: Inzenden analysegegevens zuiveringsslib en compost (Berichtenboek)

```
</xsd:restriction>
</xsd:simpleType>
<!-- Composed types -->
<xsd:complexType name="analyseType">
  <xsd:sequence>
    <xsd:element name="datumMonster" type="xsd:date"/>
    <xsd:element name="aantalMonsters" type="aantalMonsterType"/>
    <xsd:element name="drogeStofGehalte" type="gehalteType"
      minOccurs="0"/>
    <xsd:element name="fosfaatGehalte" type="gehalteType"
      minOccurs="0"/>
    <xsd:element name="stikstofGehalte" type="gehalteType"
      minOccurs="0"/>
    <xsd:element name="percOrganischGehalte" type="gehalteType"
      minOccurs="0"/>
    <xsd:element name="cadmiumGehalte" type="gehalteType" minOccurs="0"/>
    <xsd:element name="chromGehalte" type="gehalteType" minOccurs="0"/>
    <xsd:element name="koperGehalte" type="gehalteType" minOccurs="0"/>
    <xsd:element name="kwikGehalte" type="gehalteType" minOccurs="0"/>
    <xsd:element name="nikkelGehalte" type="gehalteType" minOccurs="0"/>
    <xsd:element name="loodGehalte" type="gehalteType" minOccurs="0"/>
    <xsd:element name="zinkGehalte" type="gehalteType" minOccurs="0"/>
    <xsd:element name="arseenGehalte" type="gehalteType" minOccurs="0"/>
    <xsd:element name="phWaarde" type="phWaardeType" minOccurs="0"/>
    <xsd:element name="productCode" type="productCodeType"/>
    <xsd:element name="indTwaalfmaandsGemiddelde" type="jaNeeType"/>
  </xsd:sequence>
</xsd:complexType>
<xsd:complexType name="loiType">
  <xsd:sequence>
    <xsd:element name="codeLab" type="codeLabType"/>
    <xsd:element name="analyseNummer" type="analyseNummerType"/>
    <xsd:element name="vorigAnalyseNummer" type="analyseNummerType"
      minOccurs="0"/>
    <xsd:element name="relatieNummerLab" type="relatienummerType"/>
    <xsd:element name="relatieNummerProducent"
      type="relatienummerType" minOccurs="0"/>
    <xsd:element name="indBuitenlandseProducent" type="jaNeeType"/>
    <xsd:element name="labAnalyse" type="analyseType"/>
  </xsd:sequence>
</xsd:complexType>
<xsd:complexType name="foutType">
  <xsd:sequence>
    <xsd:element name="code" type="xsd:int"/>
    <xsd:element name="omschrijving" type="xsd:string"/>
  </xsd:sequence>
</xsd:complexType>
<xsd:complexType name="foutenType">
  <xsd:sequence>
    <xsd:element name="fout" type="foutType" minOccurs="0"
      maxOccurs="unbounded"/>
  </xsd:sequence>
</xsd:complexType>
<!-- Base messages -->
<xsd:element name="loi" type="loiType"/>
<xsd:element name="loiResponse">
  <xsd:complexType>
    <xsd:sequence>
      <xsd:element name="status" type="xsd:string"/>
    </xsd:sequence>
  </xsd:complexType>
</xsd:element>
<xsd:element name="loiFout">
  <xsd:complexType>
    <xsd:sequence>
      <xsd:element name="fouten" type="foutenType"/>
    </xsd:sequence>
  </xsd:complexType>
</xsd:element>
<xsd:element name="testMessage" type="xsd:string"/>
</xsd:schema>
```

4.2 WSDL definitie van de webservice

```
<?xml version = '1.0' encoding = 'UTF-8'?>
<definitions name="loi"
  targetNamespace="http://www.minlnv.nl/ws/mest2006/loi/wsd/1.0"
  xmlns:tns="http://www.minlnv.nl/ws/mest2006/loi/wsd/1.0"
  xmlns:SOAP-ENC="http://schemas.xmlsoap.org/soap/encoding/"
  xmlns="http://schemas.xmlsoap.org/wsd/"
  xmlns:mime="http://schemas.xmlsoap.org/wsd/mime/"
  xmlns:xsd="http://www.w3.org/2001/XMLSchema"
  xmlns:soap="http://schemas.xmlsoap.org/wsd/soap/"
  xmlns:loiws="http://www.minlnv.nl/ws/mest2006/loi/1.0">
  <types>
    <xsd:schema xmlns:xsd="http://www.w3.org/2001/XMLSchema"
      elementFormDefault="qualified">
      <xsd:import namespace="http://www.minlnv.nl/ws/mest2006/loi/1.0"
        schemaLocation="loi.xsd"/>
    </xsd:schema>
  </types>
  <message name="loiRequest">
    <part name="parameters" element="loiws:loi"/>
  </message>
  <message name="loiResponse">
    <part name="parameters" element="loiws:loiResponse"/>
  </message>
  <message name="loiFault">
    <part name="reason" element="loiws:loiFout"/>
  </message>
  <message name="testMessage">
    <part name="test" element="loiws:testMessage"/>
  </message>
  <portType name="LoiPortType">
    <operation name="loi">
      <input message="tns:loiRequest"/>
      <output message="tns:loiResponse"/>
      <fault message="tns:loiFault" name="loiFout"/>
    </operation>
  </portType>
  <!-- concrete part -->
  <binding name="LoiBinding" type="tns:LoiPortType">
    <soap:binding style="document"
      transport="http://schemas.xmlsoap.org/soap/http"/>
    <operation name="loi">
      <soap:operation
        soapAction="http://www.minlnv.nl/ws/mest2006/loi/wsd/1.0/sendLoiResultaat"/>
      <input>
        <soap:header message="tns:testMessage" part="test" use="literal"/>
        <soap:body use="literal" parts="parameters"/>
      </input>
      <output>
        <soap:body use="literal" parts="parameters"/>
      </output>
      <fault name="loiFout">
        <soap:fault use="literal" name="loiFout"/>
      </fault>
    </operation>
  </binding>
  <service name="LoiService">
    <port name="LoiServiceSoapHttpPort" binding="tns:LoiBinding">
      <soap:address location=""/>
    </port>
  </service>
</definitions>
```

4.3 Foutcodes

Onderstaande lijst is de terugkoppeling als niet voldaan is aan controles.

Let op:

De omschrijving geeft een indicatie van de geconstateerde fout. Het kan zijn dat om communicatieve redenen later wordt besloten de tekst van een foutmelding te wijzigen. De code zal hierbij echter altijd ongewijzigd blijven.

Formaatfout

| Code | Omschrijving |
|------|---|
| 276 | De waarde in relatienummer lab heeft een formaatfout |
| 279 | De waarde in labcode heeft een formaatfout |
| 280 | De waarde in relatienummer producent heeft een formaatfout |
| 283 | De waarde in analysenummer heeft een formaatfout |
| 285 | De waarde in vorig_analysenummer heeft een formaatfout |
| 287 | De waarde in datum_monster heeft een formaatfout |
| 288 | De waarde in aantal_monsters heeft een formaatfout |
| 290 | De waarde in Droge_stof_gehalte heeft een formaatfout |
| 292 | De waarde in het veld Perc_organische_stof heeft een formaatfout |
| 294 | De waarde in het veld Cadmium_gehalte heeft een formaatfout |
| 296 | De waarde in het veld Chroom_gehalte heeft een formaatfout |
| 298 | De waarde in het veld Koper_gehalte heeft een formaatfout |
| 300 | De waarde in het veld Kwik_gehalte heeft een formaatfout |
| 302 | De waarde in het veld Nikkel_gehalte heeft een formaatfout |
| 304 | De waarde in het veld Lood_gehalte heeft een formaatfout |
| 306 | De waarde in het veld Zink_gehalte heeft een formaatfout |
| 308 | De waarde in het veld Arseen_gehalte heeft een formaatfout |
| 310 | De waarde in het veld PH_waarde heeft een formaatfout |
| 313 | De waarde in het veld Product heeft een formaatfout |
| 316 | De waarde in het veld Ind_12maands_gemiddelde heeft een formaatfout |
| 398 | De waarde in het veld Fosfaat_gehalte heeft een formaatfout |
| 399 | De waarde in het veld Stikstof_gehalte heeft een formaatfout |

Leeg

| Code | Omschrijving |
|------|---|
| 206 | De labcode is niet gevuld |
| 210 | Het Fosfaatgehalte is niet ingevuld |
| 212 | Het Stikstofgehalte is niet ingevuld |
| 277 | Het veld relatienummer lab is niet gevuld |
| 281 | Het veld relatienummer producent is niet gevuld |
| 284 | Het veld analysenummer is niet gevuld |
| 286 | Het veld vorig_analysenummer is niet gevuld |

| | |
|-----|--|
| 293 | Perc_organische_stof is niet ingevuld |
| 295 | Het Cadmium_gehalte is niet ingevuld |
| 297 | Het Chroom_gehalte is niet ingevuld |
| 299 | Het Koper_gehalte is niet ingevuld |
| 301 | Het Kwik_gehalte is niet ingevuld |
| 303 | Het Nikkel_gehalte is niet ingevuld |
| 305 | Het Lood_gehalte is niet ingevuld |
| 307 | Het Zink_gehalte is niet ingevuld |
| 309 | Het Arseen_gehalte is niet ingevuld |
| 311 | De PH_waarde is niet ingevuld |
| 314 | Het Product is niet ingevuld |
| 317 | Ind_12maands_gemiddelde is niet ingevuld |
| 375 | Het veld ind_buitenlandse_producent is niet gevuld |
| 400 | Het veld Datum_monster is niet gevuld |
| 401 | Het veld Aantal_monsters is niet gevuld |
| 402 | Het veld Ind_12maands_gemiddelde is niet gevuld |
| 403 | Het veld Droge_stof_gehalte is niet gevuld |
| | |

Ongeldig

| Code | Omschrijving |
|-------|---|
| 209 | De waarde in het veld Fosfaatgehalte is ongeldig |
| 211 | De waarde in het veld Stikstofgehalte is ongeldig |
| 238 | De waarde in het veld Labcode is ongeldig |
| 278 | Het veld relatienummer lab is ongeldig |
| 282 | Het veld relatienummer producent is ongeldig |
| 312 | De PH_waarde is ongeldig |
| 315 | De waarde in het veld product is ongeldig |
| 318 | De optelling van gehalten per kg overschrijden 1 kg |
| 369 | Het veld analysenummer is niet geldig. |
| 370 | De waarde in het veld Datum_monster is ongeldig |
| 396 | Relatienummer is gevuld terwijl de indicatie buitenlandse producent zonder relatienummer op 'ja' staat. |
| 410 | U bent niet geautoriseerd als lab |
| 10001 | Het ingestuurde bericht voldoet niet aan het XML Schema |
| 10002 | Er is iets fout in het computersysteem |

tabel 1: De foutcodes tabel legt vast wat een foutcode (nummer) betekent. Een *foutcode* is een element in de *fout* elementen die in een SOAP Fault detail worden opgenomen. Een SOAP Fault wordt naar de client applicatie teruggestuurd wanneer er een fout optreedt.

5 Referenties

- [1] RFC2616 *“Hypertext Transfer Protocol -- HTTP/1.1”*,
<http://www.w3.org/Protocols/rfc2616/rfc2616.html>
- [2] RFC2617 *“HTTP Authentication: Basic and Digest Access Authentication”*,
<ftp://ftp.isi.edu/in-notes/rfc2617.txt>
- [3] SCHEMA *“W3C XML Schema specification”*
<http://www.w3.org/XML/Schema>
- [4] SOAP *“SOAP Version 1.2 Part 1: Messaging Framework”*,
<http://www.w3.org/TR/soap12-part1/>
- [5] SSL3.0 *“SSL 3.0 Specification”*, <http://wp.netscape.com/eng/ssl3/>