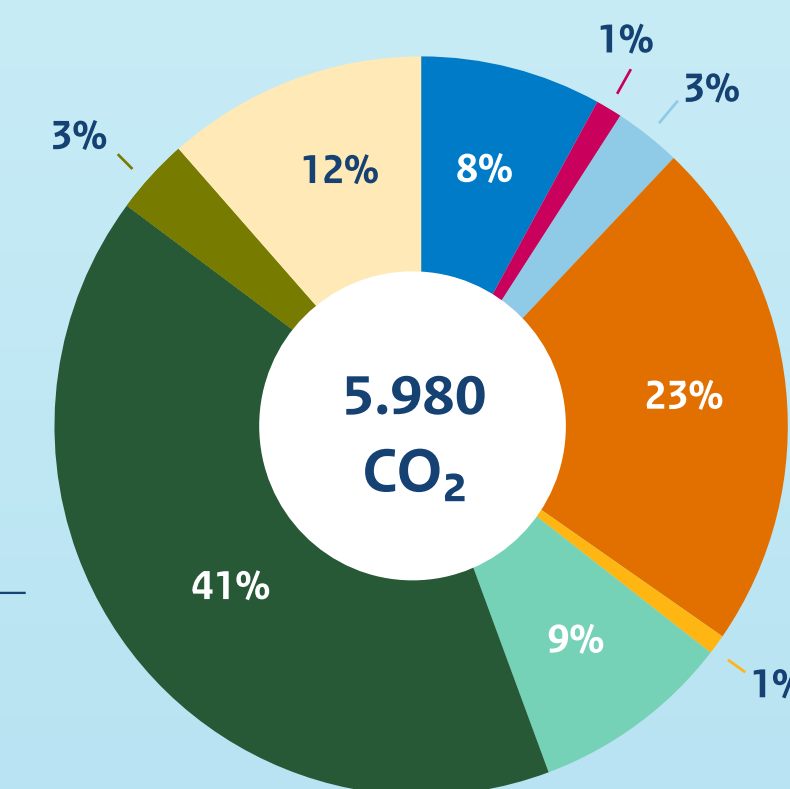




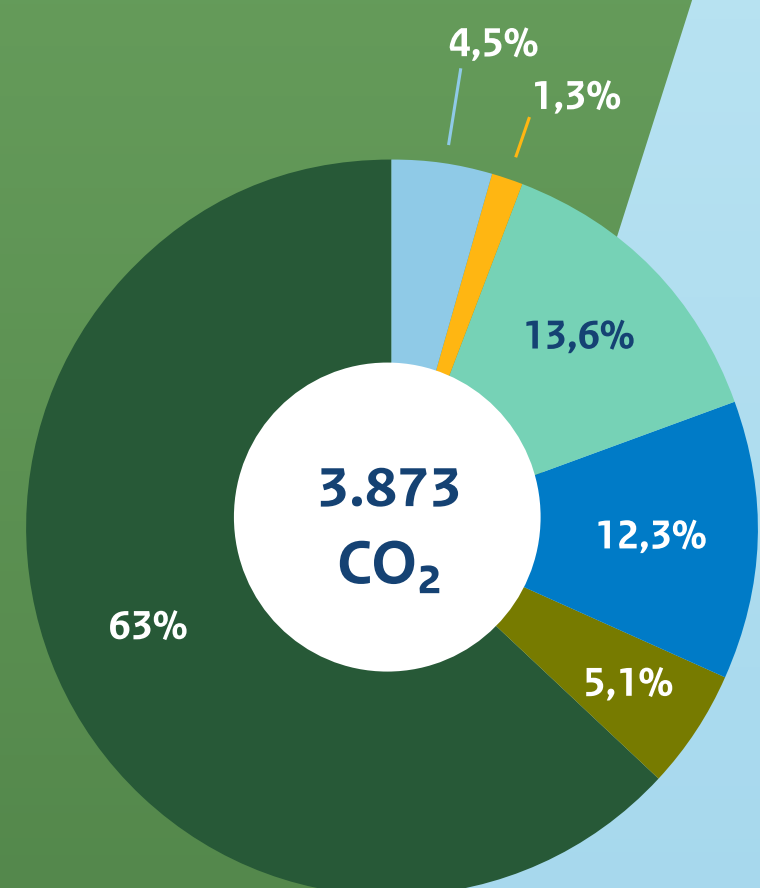
RVO op weg naar klimaatneutraal

Totaal footprint CO₂ ton in 2023



Scope 1 & 2

Totaal 2023 CO₂-uitstoot in %



CO₂-uitstoot inclusief zakelijk verkeer (ton)

	2019	2022	2023	
Bedrijfswagens	7	0	0	👍
Elektriciteit	4550	228	176	👍
OV zakelijk verkeer	131	28	52	👎
Privé-auto's	370	448	528	👎
Aardgasverbruik	642	610	477	👍
Warmtelevering	370	297	199	👍
Vliegreizen	2868	1877	2441	👎
Totaal	8938	3488	3873	👎

Doelstellingen 2030

100%

Zero-emissie wagenpark in 2028

100%

Hernieuwbare elektriciteit

-50%

CO₂-uitstoot zakelijke dienstreizen t.o.v. 2016

-2%

Gemiddeld energieverbruik per jaar voor de Rijksgebouwen

-30%

Gasverbruik van alle rijksgebouwen t.o.v. 2019

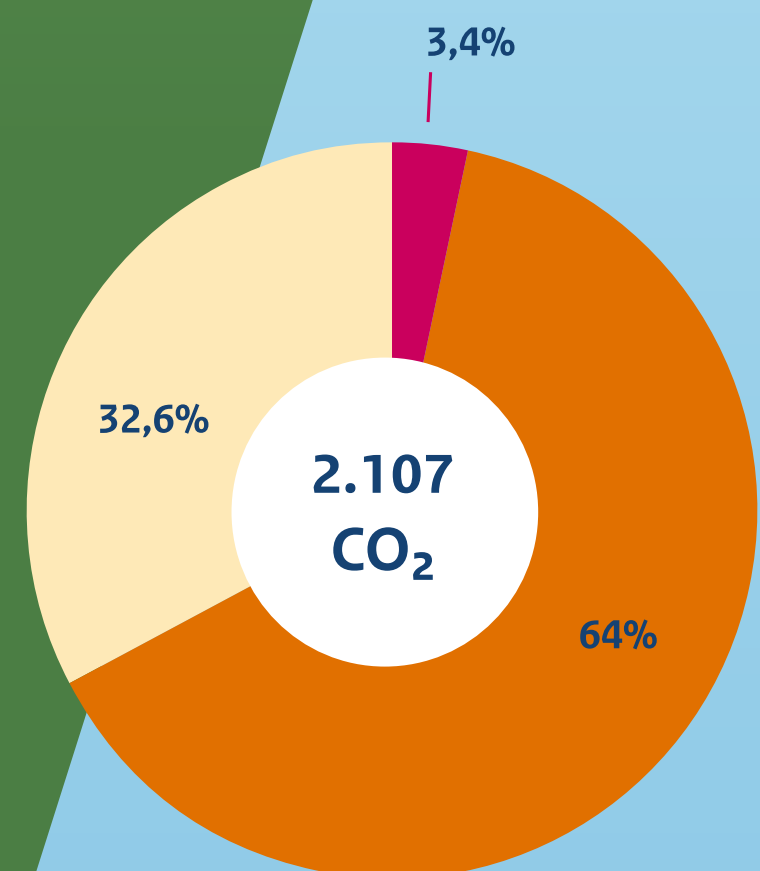
50%

Van gasverbruik afkomstig van hernieuwbare bronnen



Scope 3

Totaal 2023 CO₂-uitstoot in %



CO₂-uitstoot exclusief zakelijk verkeer (ton)

	2019	2022	2023	
Afval	29	57	70	👎
ICT	2.617	1.668	1.349	👍
Woon-werkverkeer	2.001	369	688	👎
Totaal	4.647	2.094	2.107	👎

Doelstellingen 2025

ICT

-10%

CO₂-uitstoot winning, productie en afvalverwerking hardware

&

100%

CO₂-reductie energieverbruik datacentra

Afval

-60%

CO₂-uitstoot

Hybride werken

-5%

CO₂-uitstoot in 2024 t.o.v. 2019 door woon-werkverkeer en extra energieverbruik medewerkers (als gevolg van 40% thuiswerken)