

RVO op weg naar *klimaatneutraal*

Scope 1

Aardgasverbruik (ton CO₂)

	2019	2024	2025
Aardgas	642	325	331

Scope 2

CO₂-uitstoot inclusief zakelijk verkeer (ton CO₂)

	2019	2024	2025
Brandstoffen privéauto's	380	480	504
Elektriciteit	3697	320	287
Brandstoffen openbaar vervoer	122	64	22
Brandstoffen vliegreizen	2868	2657	2202
Warmtelevering	283	51	84
Brandstoffen wagenpark	7	0	0
Totaal	7357	3572	3099

Scope 3

CO₂-uitstoot exclusief zakelijk verkeer (ton CO₂)

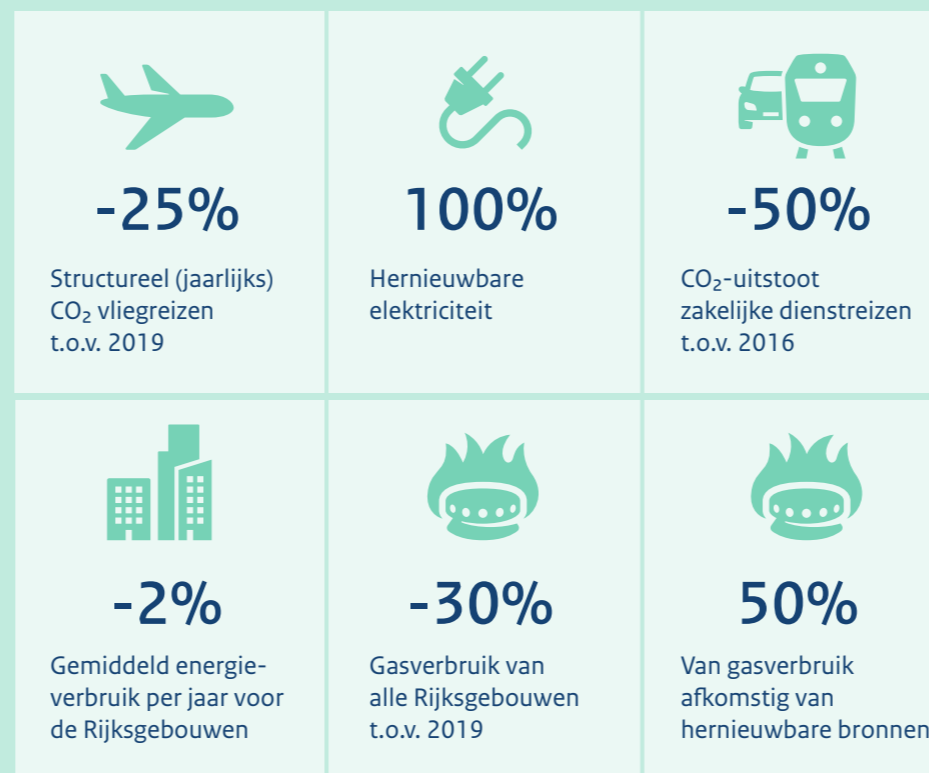
	2019	2024	2025
Afval	108	173	78
Woon- werkverkeer	4098	1962	1856
Totaal	4206	2035	1934

Deze infographic is gebaseerd op cijfers aangeleverd door verschillende stakeholders (o.a. CDV, RVB, TravelPoint & Grondstof- en Afvalmanagement)

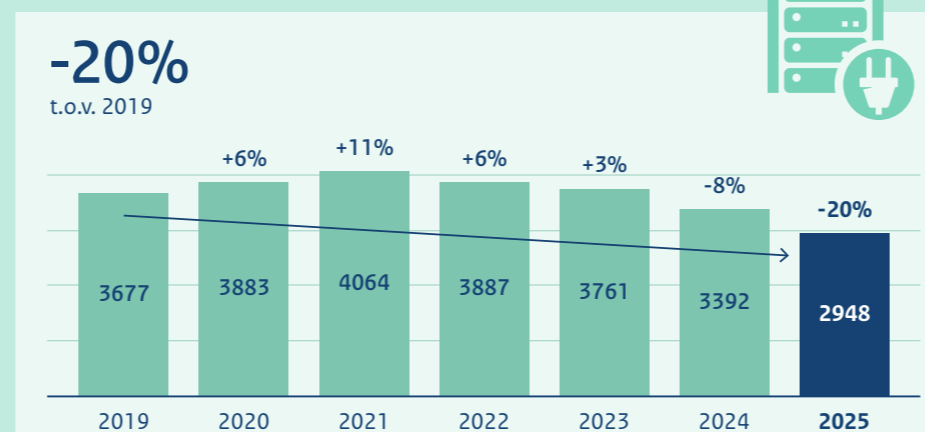
* Location-based: de feitelijke impact op het net

** Market-based: de impact van de inkoop keuzes

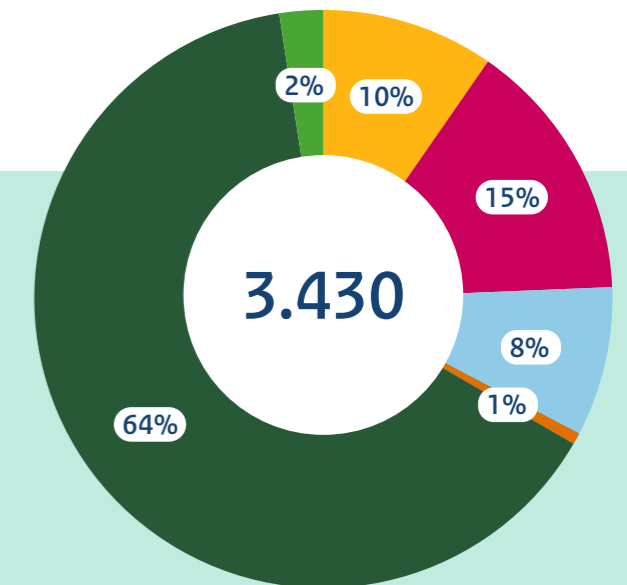
Doelstellingen 2030



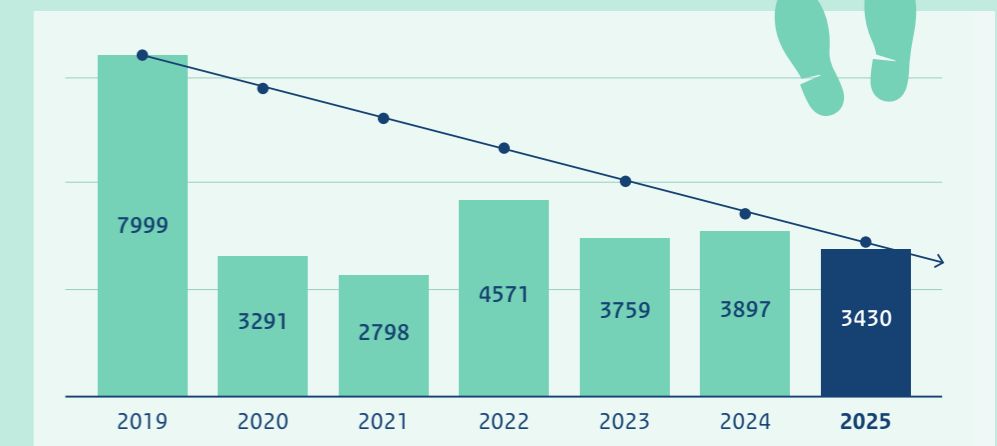
Elektriciteitsverbruik datacenters Organisatiebreed EZK/LVVN 2019 - 2025 (ton MWh)



Totaal footprint CO₂ Scope 1 en 2, inclusief zakelijk verkeer 2025 (ton CO₂)



Trend voortgang CO₂ footprint 2019 - 2025 (ton CO₂)



CO₂-uitstoot datacenters Organisatiebreed (EZK/LVVN) 2019 - 2025 (ton CO₂)

