



# Quick Reference Guide

## Digitale aanvragen AGRIM (invoer)certificaten

(Versie 2.1, 15-06-2026)

Digitaal aanvragen AGRIM-Certificaten: <https://www.rvo.nl/onderwerpen/zaken-regelen/inloggen>

### Wat heeft u nodig:

Geldige [eHerkenning](#) met betrouwbaarheidsniveau 2+.

- Eventueel uw machtigingen regelen.
  - U kunt als bedrijf inloggen via mijnrvo.nl en online uw machtiging regelen via mijn dossier. U heeft wel eerst eHerkenning nodig.
- De website werkt het beste in de volgende webbrowsers:
  - Mozilla Firefox versie 102.0 of hoger;
  - Google Chrome versie 102.0 of hoger.
- Schakel pop-up blokkering uit (er wordt een nieuw venster geopend).
- Houd rekening met de verwerkingstijd van uw aanvragen. U blijft altijd verantwoordelijk voor het tijdig en correct versturen van de aanvraag voor de in de verordening vastgelegde deadline.
- Doet u 10 minuten of langer niets in het formulier? Dan stopt de sessie en moet u opnieuw inloggen.

# Inhoud

<b>Inloggen</b> .....	<b>3</b>
<b>Digitale aanvraagformulieren</b> .....	<b>4</b>
Stap 1: Bereid uw aanvraag goed voor .....	<b>Fout! Bladwijzer niet gedefinieerd.</b>
Stap 2: Neem de tijd voor het invullen.....	4
Stap 3: Kies type aanvraag. ....	4
Stap 4: Controleer altijd uw aanvraag.....	5
Stap 5: Download 1 <sup>e</sup> ontvangstbevestiging.....	5
Stap 6: Controleer 2 <sup>e</sup> ontvangstbevestiging of aanvraag wordt behandeld.....	6
Stap 7: Controleer eindoverzicht.....	6
<b>Aanvraag invoercertificaat met contingent (enkel- en meervoudig).....</b>	<b>8</b>
Indienen aanvraag invoercertificaat met contingent .....	8
Corrigeren voorlopig afgekeurde aanvragen.....	13
Wijzigen aanvraag invoercertificaat .....	14
Intrekken aanvraag invoercertificaat.....	16
<b>Aanvraag voor een uittreksel indienen, corrigeren of certificaten uit depot afroepen.....</b>	<b>17</b>
Ophalen (downloaden lijst) beschikbare certificaten (voor afroepen uit depot).....	18
Afroepen van certificaten uit depot.....	20
Meldingen tijdens invoeren van certificaat afroepen uit depot.....	22
Indienen aanvraag voor uittreksel(s).....	23
Meldingen tijdens invoeren van aanvraag voor uittreksels .....	27
Corrigeren voorlopig afgekeurde aanvraag uittreksel.....	28
<b>Aanvraag invoercertificaat op basis van bewijs van oorsprong.....</b>	<b>30</b>
Indienen aanvraag invoercertificaat op basis van bewijs van oorsprong.....	30
Registreren gegevens bewijs van oorsprong.....	36
Aanvraag met hoge zekerheid.....	37
Corrigeren voorlopig afgekeurde aanvragen certificaten o.b. ECT/OD .....	39
<b>Aanvraag voor het overdragen van invoercertificaten .....</b>	<b>41</b>
Indienen aanvraag voor het overdragen van invoercertificaten (niet afgegeven/in depot).....	42
Ophalen (downloaden lijst) van overdraagbare certificaten .....	42
Aanvraag overdracht invoercertificaat indienen .....	45
<b>Aanvraag invoercertificaat zonder contingent.....</b>	<b>48</b>
Indienen aanvraag voor een certificaat zonder contingent.....	48
Corrigeren voorlopig afgekeurde aanvragen.....	53

# Inloggen

Wilt u een AGRIM-certificaat aanvragen? Dan moet u eerst inloggen bij mijn.rvo.nl. Volg de onderstaande stappen.

- Ga naar [Mijn RVO.nl | Agrarische producten invoeren](#)

Inloggen op mijn.rvo.nl Inloggen op eLoket RVO.nl

Rijksdienst voor Ondernemend Nederland

mijn.rvo.nl Zoeken

Home > Invoer en uitvoer regelen > Agrarische producten invoeren

Formulieren waarvoor u inlogt op mijn.rvo.nl openen in een pop-upvenster. Lukt het u niet om een formulier te openen? Controleer dan of uw browser een pop-upblocker heeft. Bekijk de [instructievideo](#) om te zien hoe u die uitschakelt. Of ga naar onze [Hulp pagina](#).

Mijn aanvraag voor de invoer van agrarische producten

U vraagt hier digitaal een invoercertificaat aan voor de invoer van agrarische producten. Ook kunt u hier digitaal uw rechten uit een invoercertificaat overdragen. Hiervoor logt u in met eHerkenning niveau 2+ of hoger. Voor de ondertekening heeft u een TAN-code nodig. Kunt u het invoercertificaat niet digitaal aanvragen? Dan kunt u hier Word-formulieren voor downloaden. Ook downloadt u hier machtigingsformulieren, een onafhankelijkheidsverklaring voor de LORI-database, een specificatietabel van invoer- en uitvoeraangiften, een aanvraagformulier voor een uittreksel, een referentieoverdracht en een actualiteitsverklaring.

Direct digitaal regelen

Invoercertificaat **Aanvragen**

Overdracht invoercertificaat **Aanvragen**

Direct regelen met download

Invoercertificaat met rechtenoverdracht **Aanvragen**

Invoercertificaat zonder rechtenoverdracht **Aanvragen**

Machtiging aanvraag invoercertificaten **Aanvragen**

Machtiging LORI-registratie **Invullen**

Onafhankelijkheidsverklaring LORI **Invullen**

Specificatie in/uitvoer **Invullen**

Uittreksel invoercertificaat **Aanvragen**

Referentieoverdracht **Aanvragen**

Actualiteitsverklaring **Invullen**

Hulpmiddelen bij mijn aanvraag

- Kies in het venster onder Direct digitaal regelen voor Invoercertificaat en klik op Aanvragen. U kunt aanvragen alleen corrigeren, wijzigen of intrekken in hetzelfde formulier.
- U komt nu bij het inlogscherm. Kies eHerkenning 2+ om in te loggen.

Rijksdienst voor Ondernemend Nederland

mijn.rvo.nl

Home > Login Terug

Inloggen op mijn.rvo.nl

**eHerkenning 2+**

U bent **ondernemer** en ingeschreven bij de Kamer van Koophandel (KVK). U krijgt toegang tot al onze diensten met betrouwbaarheidsniveau 2+ of lager.

Meer informatie leest u op onze pagina [Inloggen en machtigen](#) en op de website van [u eHerkenning](#).

**Inloggen**

**eHerkenning 3**

U bent **ondernemer** en ingeschreven bij de Kamer van Koophandel (KVK). U krijgt toegang tot al onze diensten met betrouwbaarheidsniveau 3 of lager. Weet u niet zeker of u niveau 3 heeft? Log dan in bij eHerkenning2+.

Meer informatie leest u op onze pagina [Inloggen en machtigen](#) en op de website van [u eHerkenning](#).

**Inloggen**

**DigiD**

U bent **particulier** en heeft een Burgerservicenummer (BSN). Log in met DigiD.

Meer informatie leest u op onze pagina [Inloggen en machtigen](#) en op de website van [u DigiD](#).

**Inloggen**

**Anders inloggen**

U heeft geen eHerkenning of DigiD.

**Inloggen**

**EU login**

Log in with a digital identity from another European country.

**Log in**

# Digitale aanvraagformulieren

Wilt u een digitale aanvraag doen? Volg dan de onderstaande stappen.

## Stap 1: Neem de tijd voor het invullen

Zorg dat u precies werkt en let op de verschillende rollen. Onjuiste en/of incorrecte aanvragen kunnen bijvoorbeeld leiden tot het verlies van uw gestelde zekerheid of dat er geen certificaat kan worden afgegeven. Let bijvoorbeeld op:

- Relatienummer: 9 cijfers
- EORI-nr: begint altijd met hoofdletters **NL123456789**
- Hoeveelheden: hele/afgeronde waardes
- Overdragen moet altijd naar een andere relatie (Cessionaris) dan de aanvrager
- Zorg dat de zekerheid voor 13.00u op de rekening van staat van RVO

## Rollen:

<b>Indiener</b>	Gevolmachtigde (kan gelijk zijn aan de aanvrager)
<b>Aanvrager</b>	Titularis (bedrijf op wiens naam het certificaat wordt afgegeven)
<b>Cessionaris</b>	Bedrijf waar de titularis/aanvrager het certificaat aan overdraagt
<b>Zekerheidssteller</b>	Bedrijf dat borg (zekerheid) stort/overmaakt
<b>Verzendadres</b>	Ontvanger waar het fysieke certificaat naartoe gestuurd moet worden

## Stap 2: Kies type aanvraag

- Controleer na het inloggen de gegevens van de indiener en pas het e-mailadres aan als dit nodig is.

Rijksoverheid voor Ondernemend Nederland

Aanvraag

Startpagina

Indiener

BRS-nummer  
Naam  
Adres  
KVK-nummer  
BTW-nummer  
EORI-nummer  
E-mailadres\*

Wat wilt u doen?

234567890  
Voorbeeld BV  
Kantoorweg 1  
1000 AA Ergenshuizen  
87654321  
12345678901  
NL123456789  
voorbeeld@bedrijf.nl

\* verplichte velden

Een aanvraag voor een invoercertificaat met contingent indienen, corrigeren, wijzigen of verwijderen.  
 Een aanvraag voor een uitbreid indienen, corrigeren of certificaten uit depot afroepen.  
 Een aanvraag voor een invoercertificaat op basis van een ethheidscertificaat of oorsprongdocument (ECT/OD) indienen of corrigeren.  
 Een aanvraag voor het overdragen van invoercertificaten indienen.  
 Een aanvraag voor een invoercertificaat zonder contingent indienen of corrigeren.

- Selecteer het type aanvraag dat u gaat doen.

Rijksoverheid voor Ondernemend Nederland

Aanvraag

Startpagina

Indiener

BRS-nummer  
Naam  
Adres  
KVK-nummer  
BTW-nummer  
EORI-nummer  
E-mailadres\*

Wat wilt u doen?

234567890  
Voorbeeld BV  
Kantoorweg 1  
1000 AA Ergenshuizen  
87654321  
12345678901  
NL123456789  
voorbeeld@bedrijf.nl

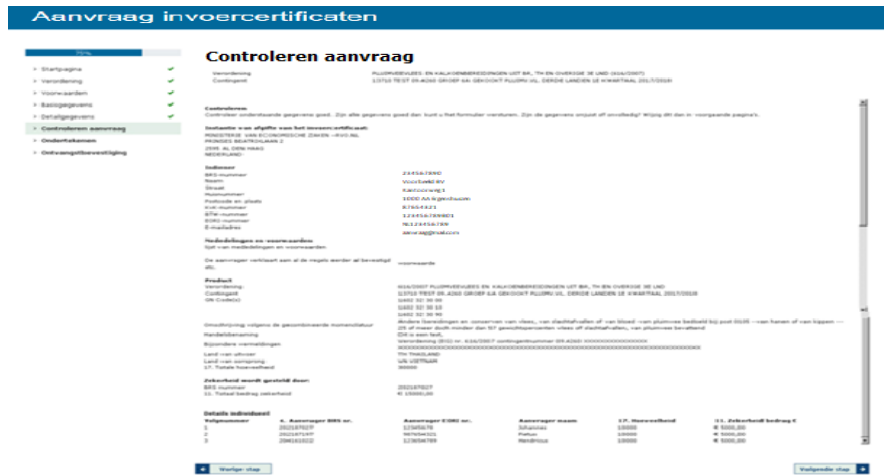
\* verplichte velden

Een aanvraag voor een invoercertificaat met contingent indienen, corrigeren, wijzigen of verwijderen.  
 Een aanvraag voor een uitbreid indienen, corrigeren of certificaten uit depot afroepen.  
 Een aanvraag voor een invoercertificaat op basis van een ethheidscertificaat of oorsprongdocument (ECT/OD) indienen of corrigeren.  
 Een aanvraag voor het overdragen van invoercertificaten indienen.  
 Een aanvraag voor een invoercertificaat zonder contingent indienen of corrigeren.

- [Een aanvraag voor een invoercertificaat met contingent indienen, corrigeren, wijzigen of verwijderen.](#)
  - [Een aanvraag voor een uittreksel indienen, corrigeren of certificaten uit depot afroepen.](#)
  - [Een aanvraag voor een invoercertificaat o.b.v. echtheidscertificaat of bewijs van oorsprong \(ECT/OD\) indienen of corrigeren.](#)
  - [Een aanvraag voor het overdragen van invoercertificaten indienen.](#)
  - [Een aanvraag voor een invoercertificaat zonder contingent indienen of corrigeren.](#)
- Vul de specifieke details in van het door u gekozen type aanvraag, correctie of wijziging.

### Stap 3: Controleer altijd uw aanvraag

Bij iedere aanvraag, correctie of wijziging krijgt u voor het verzenden een overzicht van de gegevens.



### Stap 4: Download 1<sup>e</sup> ontvangstbevestiging

#### 1<sup>e</sup> ontvangstbevestiging

Zodra uw aanvraag is verzonden, verschijnt op het scherm uw ontvangstbevestiging. Hierin staan het ontvangsttijdstip, het bedrag van de zekerheid en het aanvraagnummer. U kunt deze downloaden en opslaan via het icoontje. De bevestiging wordt ook opgeslagen in Mijn dossier.



#### Belangrijk om te weten

- De ontvangstbevestiging is een overzicht van de aanvraag die u heeft ingediend.
- Uw aanvraag wordt nu technisch in behandeling genomen. Wij doen een aantal geautomatiseerde controles.
- U ontvangt altijd een 2<sup>e</sup> bevestiging per e-mail met de gegevens per aanvraag. Hierin staat of alles klopt. Zijn niet alle gegevens juist? Dan geven wij u hier meer informatie over.
- U kunt aanvragen pas corrigeren/wijzigen/intrekken als de 2<sup>e</sup> bevestiging is verstuurd.
- Intrekken van een aanvraag is alleen mogelijk op de dag van aanvraag voor 13:00 uur. Alleen bij een aanvraag met contingent kan dat digitaal. Bij andere aanvragen stuurt u een e-mail naar: [basisregistratie@rvo.nl](mailto:basisregistratie@rvo.nl).

- In sommige gevallen wordt uw aanvraag alleen in behandeling genomen als alle regels correct zijn. Is uw aanvraag niet compleet of missen er regels? Dan kunnen wij deze niet verder verwerken.

### Stap 5: Controleer in de 2<sup>e</sup> ontvangstbevestiging of uw aanvraag wordt behandeld

U ontvangt per e-mail een 2<sup>e</sup> ontvangstbevestiging. In het pdf-bestand in de bijlage staat of wij uw aanvraag in behandeling kunnen nemen.

#### 2<sup>e</sup> ontvangstbevestiging

U ontvangt de 2<sup>e</sup> ontvangstbevestiging per e-mail. Dit gebeurt ongeveer 15 minuten nadat u de aanvraag heeft verstuurd. Het is belangrijk dat u deze leest. In deze bevestiging staat of uw aanvraag is goedgekeurd of afgewezen.



Rijksdienst voor Ondernemend  
Nederland

---

**Begevens aanvraag uittreksel**

Aanvraagnummer	U000000003
Relatie Nr. Indiener	234567890
Ontvangstdatum	08-02-2022 om 13:49

**LET OP!**  
Deze aanvraag hebben wij in ZIJN GEHEEL NIET IN BEHANDELING kunnen nemen. U leest hieronder de specifieke reden(en).

Online wijzigingen en intrekkingen zijn niet mogelijk.  
U kunt eventuele foutmeldingen m.b.t. uittreksel(s) wel corrigeren.

Indien een eerdere aanvraag niet is verwerkt, kunt u een nieuwe aanvraag voor uittreksel(s) indienen.

Regel	Certificaat	Volgnr.	Hoeveelheid	Relatie Nr. Cessionaris	EORI nr. Cessionaris
2	1900001	2		123456789	NL123456789
Overdracht is niet meer mogelijk omdat het certificaat 1900001 op 03-01-2022 is overgedragen.					

- Het pdf-bestand kunt u ook vinden onder Mijn dossier:

Melding:

- Geen afwijkingen zijn geconstateerd.  
Dit betekent dat uw aanvraag voldoet aan de technische eisen en voorwaarden. Wij nemen uw aanvraag in behandeling. Een aanvraag voor een invoercertificaat met contingent wordt verder behandeld. U ontvangt na de toewijzing door de Europese Commissie een invoercertificaat. Voor alle andere aanvragen ontvangt u een 3<sup>e</sup> ontvangstbevestiging nadat uw aanvraag is afgehandeld.
- Kijk voor andere meldingen en acties die u moet nemen bij: [Meldingen op de 2<sup>e</sup> ontvangstbevestiging](#)

### Stap 6: Controleer 3<sup>e</sup> ontvangstbevestiging

Is het certificaat helemaal akkoord en afgehandeld in ons systeem? Dan ontvangt u per mail een 3<sup>e</sup> ontvangstbevestiging. Bij een invoercertificaat met tariefcontingent komt de 3<sup>e</sup> ontvangstbevestiging later. Dit gebeurt nadat de toewijzingen zijn verwerkt. Is uw aanvraag afgewezen? Dan sturen wij u een officiële brief.

#### 3<sup>e</sup> ontvangstbevestiging

U ontvangt op de dag van verwerking rond 15:15 uur een 3<sup>e</sup> ontvangstbevestiging met het resultaat van uw gehele aanvraag. Dit geldt niet voor aanvragen met een tariefcontingent. Als wij uw aanvraag kunnen verwerken, versturen wij de fysieke certificaten op dezelfde dag.

De reden waarom uw aanvraag niet in behandeling wordt genomen, wordt per regel aangegeven. In deze situatie kunt uw aanvraag alleen corrigeren, niet digitaal intrekken.

#### Belangrijk om te weten

Uw aanvraag wordt alleen in behandeling genomen als u deze corrigeert.

#### Goed om te weten

Op de 3e ontvangstbevestiging staat het volgnummer van de afgegeven uittreksels. U kunt dit nummer gelijk toevoegen in uw eigen administratie.

# Aanvraag invoercertificaat met contingent (enkel- en meervoudig)

Gaat u een aanvraag doen voor een invoercertificaat met contingent? Volg dan de onderstaande stappen.

## Indienen aanvraag invoercertificaat met contingent

### Belangrijk om te weten

U kunt certificaten met contingent alleen aanvragen tijdens standaard inschrijfperiodes. Tijdens deze periodes kunt u zich alleen inschrijven op werkdagen voor 13:00 uur 's middags.

- 1<sup>e</sup> tot de 7<sup>e</sup> in de maanden januari t/m november;
- 23 t/m 30 november.

The screenshot shows the 'Aanvraag' (Application) page for a contingent certificate. The header includes the logo of the Rijksdienst voor Ondernemend Nederland. The main content area is titled 'Aanvraag' and contains a form for the applicant ('Indiener'). The form fields include: BRS-nummer, Naam, Adres, KVK-nummer, BTW-nummer, EORI-nummer, and E-mailadres\*. The example data provided is: 234567890, Voorbeeld BV, Kantoorweg 1, 1000 AA Ergenshuizen, 87654321, 12345678901, NL123456789, and voorbeeld@bedrijf.nl. A red box highlights the 'Wat wilt u doen?' section, which contains four radio button options: 'Een aanvraag voor een invoercertificaat met contingent indienen, corrigeren, wijzigen of verwijderen.' (selected), 'Een aanvraag voor een uittreksel indienen, corrigeren of certificaten uit depot afroepen.', 'Een aanvraag voor een invoercertificaat op basis van een echtheidscertificaat of oorsprongdocument (ECT/OO) indienen of corrigeren.', 'Een aanvraag voor het overdragen van invoercertificaten indienen.', and 'Een aanvraag voor een invoercertificaat zonder contingent indienen of corrigeren.'. A 'Privacy' link is located below the form. A 'Volgende stap' button is at the bottom right.

- Controleer uw gegevens.
- Maak uw keuze:
  - Een aanvraag voor invoercertificaat met contingent indienen, corrigeren, wijzigen of verwijderen.
- Klik op: Volgende stap.

The screenshot shows the 'Aanvraag invoercertificaten' (Application for certificates) page. The header includes the logo of the Rijksdienst voor Ondernemend Nederland. The main content area is titled 'Aanvraag invoercertificaten' and contains a form for the applicant ('Indiener'). The form fields include: BRS-nummer, Naam, Adres, KVK-nummer, BTW-nummer, EORI-nummer, and E-mailadres\*. The example data provided is: 234567890, Voorbeeld BV, Kantoorweg 1, 1000 AA Ergenshuizen, 87654321, 12345678901, NL123456789, and voorbeeld@bedrijf.nl. A red box highlights the 'Wat wilt u doen?' section, which contains four radio button options: 'Indienen aanvraag invoercertificaat.' (selected), 'Corrigeren voorlopig afgekeurde aanvragen.', 'Wijzigen aanvraag invoercertificaat.', and 'Intrekken aanvraag invoercertificaat.'. A 'Vorige stap' button is at the bottom left, and a 'Volgende stap' button is at the bottom right.

Maak uw keuze:

Indienen aanvraag invoercertificaat	Enkele of meerdere soortgelijke certificaten tegelijk
Corrigeren voorlopig afgekeurde aanvragen	Corrigeren verkeerde bedrijfsgegevens
Wijzigen aanvraag invoercertificaat	Wijzigen eerder ingediende aanvraag
Intrekken aanvraag invoercertificaat	Volledig intrekken van één of meerdere aanvragen

U kunt uw aanvraag alleen aanpassen of intrekken nadat ons systeem de hele aanvraag heeft verwerkt.

Kies eerst de verordening.

Kies vervolgens het contingent.

Lees de voor het contingent geldige voorwaarden en keur deze goed.

## Aanvraag invoercertificaten indienen

38%

- Startpagina ✓
- Verordening ✓
- Voorwaarden**
- Basisgegevens
- Detailgegevens
- Controleren aanvraag
- Ondertekenen
- Ontvangstbevestiging

**Voorwaarden** \* verplichte velden

Verordening: PLUIMVEE KALENDERJAAR (2020/761/PLUIMVEE/K)  
Contingent: 19121 09-4422 3E LANDEN (GEEN VK) PLUIMVEEVLEES OLIEZADEN TEST UITTREKSIEN 2022(10/22)

De aanvrager verklaart in het kader van deze inschrijffregeling:

- In Nederland gevestigd met zijn/haar firma en voor btw-doelinden geregistreerd te zijn;
- Een recente BTW-opgave en uittreksel KVK naar RVO te hebben gestuurd;
- Bij de allereerste aanvraag een EORI-nummer te hebben laten registreren bij Team In- en Uitvoer van de afdeling IMH;
- Volledende zekerheid te hebben gesteld voor de aanvraag;
- Afhankelijk van het contingent, besisj van handel, een referentie hoeveelheid en/of geregistreerd te zijn in de LORI-Database;
- Dat hij/zij geen douane-expediteur of douanevertegenwoordiger is;

De aanvrager verklaart dat bovenstaande punten voor hem van toepassing zijn

Ja  
 Nee

Vorige stap Volgende stap

Maak een keuze uit de beschikbare GN-codes en klik op Bevestigen.

### Belangrijk om te weten

Selecteert u een combinatie van GN-codes en verschijnt er geen tekst in het veld Handelsbenaming? Dan is de (combinatie van) GN-code ongeldig of onbekend. Weet u zeker dat de combinatie wel mogelijk is? Neem dan contact op met team In- en Uitvoerregelingen via [teaminuitvoer@rvo.nl](mailto:teaminuitvoer@rvo.nl).

## Aanvraag invoercertificaten indienen

50%

- Startpagina ✓
- Verordening ✓
- Voorwaarden ✓
- Basisgegevens**
- Detailgegevens
- Controleren aanvraag
- Ondertekenen
- Ontvangstbevestiging

**Basisgegevens van toepassing voor alle onderstaande individuele aanvragen** \* verplichte velden

Verordening: PLUIMVEE KALENDERJAAR (2020/761/PLUIMVEE/K)  
Contingent: 19121 09-4422 3E LANDEN (GEEN VK) PLUIMVEEVLEES OLIEZADEN TEST UITTREKSIEN 2022(10/22)

GN Code(s)\*

0207 27 10  
 0207 27 20  
 0207 27 80

Dit veld is verplicht

Vorige stap Volgende stap

Vul de basisgegevens in die geldig zijn voor alle onderliggende aanvragen die u tegelijkertijd wil indienen:

- selecteer land van oorsprong;
- vul de hoeveelheid in;
- vul het relatienummer in van het bedrijf die de benodigde zekerheid stelt;
- kies als u wil (en de verordening hierin voorziet) voor het direct overdragen aan een bedrijf;
- als u kiest voor direct overdragen: vul de gegevens voor dat bedrijf in (u mag niet op hetzelfde bedrijf overdragen);
- kies een optie voor het verzenden van de certificaten;
- als het een ander verzendadres is, vul het (9-cijferig) relatienummer en de naam in.



	A	B	C	D	E
1	<b>Aanvraag 533/2007 Groep 1 Maart</b>				
2					
3	Verordening:	533/2007			
4	Contingent:	Groep 1			
5					
6	GN-Codes:	0123 40			
7		0123 50			
8	Land van Oorsprong:	Brazilië			
9					
10	Hoeveelheid:	10000	kg		
11					
12		<b>Relatienummer (BRS)</b>	<b>Naam:</b>	<b>Eori Nummer:</b>	
13	Zekerheidsteller:	123456789	Geldzak BV		
14					
15	Rechten overdragen aan:	987654321	Overdracht B.V.	NL987654321	
16					
17	Verzendadres:	234567890	Brievenbus B.V.		
18					
19	<b>Details aanvragen:</b>				
20	<b>Aanvrager Relatie nr. (BRS)</b>	<b>Aanvrager EORI nr.</b>	<b>Aanvrager naam</b>		
21	123456789	NL123456789	Bedrijf 1 BV		
22	234567890	NL234567890	Bedrijf 2 BV		
23	234567891	NL234567891	Bedrijf 3 BV		
24	234567892	NL234567892	Bedrijf 4 BV		
25	234567893	NL234567893	Bedrijf 5 BV		
26	234567894	NL234567894	Bedrijf 6 BV		
27	234567895	NL234567895	Bedrijf 7 BV		
28	234567896	NL234567896	Bedrijf 8 BV		
29	234567897	NL234567897	Bedrijf 9 BV		
30	234567898	NL234567898	Bedrijf 10 BV		
31	234567899	NL234567899	Bedrijf 11 BV		
32	234567900	NL234567900	Bedrijf 12 BV		
33	234567901	NL234567901	Bedrijf 13 BV		
34	234567902	NL234567902	Bedrijf 14 BV		
35	234567903	NL234567903	Bedrijf 15 BV		
36	234567904	NL234567904	Bedrijf 16 BV		
37	234567905	NL234567905	Bedrijf 17 BV		
38	234567906	NL234567906	Bedrijf 18 BV		
39	234567907	NL234567907	Bedrijf 19 BV		
40	234567908	NL234567908	Bedrijf 20 BV		
41					

Wilt u individuele regels nog aanpassen?

- klik op het potlood icoon naast de regel;
- herhaal door op het +-icoon te klikken;
- verwijder door op het prullenbak-icoon naast de regel te klikken.

Vult u de regels handmatig in? Klik dan op Enter of + in het meest rechter vak.



**Aanvraag invoercertificaten indienen**

63%

- > Startpagina ✓
- > Verordening ✓
- > Voorwaarden ✓
- > Basisgegevens ✓
- > **Detailgegevens**
- > Controleren aanvraag
- > Ondertekenen
- > Ontvangstbevestiging

**Invoeren detailgegevens** \* verplichte velden

Verordening: PLUJNVEE KALENDERJAAR (2020/761/PLUJNVEE/K)  
Contingent: 19121 09.4422 3E LANDEW (GEEN VK) PLUJNVEEVLEES OLIEZADEN TEST UITTREKSJEN 2022(10/22)

U heeft de optie om hier per regel een aanvraag op te geven, of om een 3-koloms tabel in te geven door in het eerste veld 'Aanvrager BRS nummer' met de toetscombinatie CTRL-V 3 kolommen en meerdere rijen in een keer in te voeren.

	4. Aanvrager BRS nr. *	Aanvrager EORI nr. *	Aanvrager naam *	17. Hoeveelheid *	11. Zekerheid bedrag € *
E +	123456789	NL0123456789	Voorbeeld BV (-enter)	1000	500,00

Alles wissen

← Vorige stap
Volgende stap →

- [Controleer de gegevens van uw aanvraag goed o.b.v. het overzicht.](#)
- [Download/bekijk de 1<sup>e</sup> ontvangstbevestiging.](#)
- [Controleer de 2<sup>e</sup> ontvangstbevestiging of uw aanvraag in behandeling is genomen.](#)
- [Corrigeer indien nodig uw aanvraag.](#)

## Corrigeren voorlopig afgekeurde aanvragen

### Goed om te weten

Staan in de 2<sup>e</sup> ontvangstbevestiging aanvragen die voorlopig zijn afgewezen? Dan moet u dit voor de deadline van 13:00 uur corrigeren. Pas na een geldige correctie, kunt u een aanvraag wijzigen of in zijn geheel intrekken.

Kies in het aanvraagformulier de optie: Corrigeren voorlopig afgekeurde aanvragen.

The screenshot shows the 'Indiener' section of the application form. It includes fields for BRS-nummer (234567890), Naam (Voorbeeld BV), Adres (Kantoorweg 1, 1000 AA Ergenshuizen, 87654321), KVK-nummer (123456789001), BTW-nummer (NL123456789), and E-mailadres\* (voorbeeld@bedrijf.nl). A red box highlights the 'Wat wilt u doen?' section with four radio button options: 'Indienen aanvraag invoercertificaat.', 'Corrigeren voorlopig afgekeurde aanvragen.', 'Wijzigen aanvraag invoercertificaat.', and 'Intrekken aanvraag invoercertificaat.' The second option is selected.

Voer het aanvraagnummer in. Deze staat in de bevestiging.

The screenshot shows the 'Opgeven Aanvraagnummer' section. A red box highlights the 'Collectieve aanvraag nummer\*' input field.

Selecteer voor alle aanwezige regels een optie en corrigeer waar nodig de gegevens:

- Opnieuw indienen (voor alle aanvragen, die opnieuw moeten worden aangeboden).
- Verwijder (per regel, verwijder aanvraag uit een aanvraag voor meerdere bedrijven in één keer).
- Niets doen (aanvraag blijft ongewijzigd, u kunt de aanvraag niet wijzigen/intrekken).

The screenshot shows the 'Corrigeren detailgegevens' section. It contains a table with columns: 'Volgnummer', 'Opnieuw indienen', 'Verwijderen', 'Geen actie', 'Aanvrager BRS-nummer', 'Aanvrager EORI-nummer', and 'Aanvrager naam'. The table lists five entries for 'Bedrijf 1 BV' through 'Bedrijf 5 BV'.

Volgnummer	Opnieuw indienen	Verwijderen	Geen actie	Aanvrager BRS-nummer	Aanvrager EORI-nummer	Aanvrager naam
2	<input type="radio"/>	<input type="radio"/>	<input type="radio"/>	123456789	NL123456789	Bedrijf 1 BV
3	<input type="radio"/>	<input type="radio"/>	<input type="radio"/>	234567890	NL234567890	Bedrijf 2 BV
5	<input type="radio"/>	<input type="radio"/>	<input type="radio"/>	234567891	NL234567891	Bedrijf 3 BV
7	<input type="radio"/>	<input type="radio"/>	<input type="radio"/>	234567892	NL234567892	Bedrijf 4 BV
8	<input type="radio"/>	<input type="radio"/>	<input type="radio"/>	234567893	NL234567893	Bedrijf 5 BV

- [Controleer de gegevens van uw aanvraag goed o.b.v. het overzicht.](#)
- [Download/bekijk de 1<sup>e</sup> ontvangstbevestiging.](#)
- [Controleer de 2<sup>e</sup> ontvangstbevestiging of uw aanvraag in behandeling is genomen.](#)
- [Corrigeer indien nodig uw aanvraag.](#)

## Wijzigen aanvraag invoercertificaat

Zijn in de 2<sup>e</sup> bevestiging alle aanvragen correct? Dan kunt u uw aanvraag voor de deadline nog wijzigen of intrekken.

### Belangrijk om te weten

Doet u een aanvraag voor meerdere bedrijven? Dan is het niet mogelijk om één of meerdere individuele aanvragen te verwijderen. U kunt dan de hele aanvraag intrekken en een nieuwe, correcte aanvraag indienen.

Kies in het aanvraagformulier de optie Wijzigen aanvraag invoercertificaat.

Rijksdienst voor Ondernemend Nederland

Aanvraag invoercertificaten

Indiener

BRS-nummer 234567890  
Naam Voorbeeld BV  
Adres Kantoorweg 1  
1000 AA Ergenshuizen  
KVK-nummer 87654321  
BTW-nummer 12345678901  
EORI-nummer NL123456789  
E-mailadres\* voorbeeld@bedrijf.nl

Wat wilt u doen?

Indienen aanvraag invoercertificaat.  
 Corrigeren voorlopig afgekeurde aanvragen.  
 Wijzigen aanvraag invoercertificaat.  
 Intrekken aanvraag invoercertificaat.

Vorige stap Volgende stap

Voer het aanvraagnummer in. Deze staat in de bevestiging.

Rijksdienst voor Ondernemend Nederland

Aanvraag invoercertificaten wijzigen

Opgeven Aanvraagnummer

Collectieve aanvraag nummer\*

Vorige stap Opheffen

Selecteer de opties die u wilt wijzigen:

- land van oorsprong
- hoeveelheid
- zekerheidssteller
- rechtenoverdracht (Relatienummer + EORI-nummer invullen en klik op knop Ophalen)
- verzendadres

### Belangrijk om te weten

Dit overschrijft eerder aanpassingen per bedrijf uit uw 1<sup>e</sup> aanvraag.



## Intrekken aanvraag invoercertificaat

Zijn in de 2<sup>e</sup> bevestiging alle aanvragen correct? Dan kunt u uw aanvraag nog intrekken voor de deadline.

Kies in het aanvraagformulier de optie Intrekken aanvraag invoercertificaat.

Rijksdienst voor Ondernemend Nederland

### Aanvraag invoercertificaten

> Startpagina

Indiener

\* verplichte velden

BRS-nummer 234567890

Naam Voorbeeld BV

Adres Kantoorweg 1  
1000 AA Ergenshuizen

KVK-nummer 87654321

BTW-nummer 12345678901

EORI-nummer NL123456789

E-mailadres\* voorbeeld@bedrijf.nl

Wat wilt u doen?

Indienen aanvraag invoercertificaat.

Corrigeren voorlopig afgekeurde aanvragen.

Wijzigen aanvraag invoercertificaat.

Intrekken aanvraag invoercertificaat.

Vorige stap Volgende stap

Voer het aanvraagnummer in. Deze staat in de bevestiging.

Rijksdienst voor Ondernemend Nederland

### Aanvraag invoercertificaat intrekken

Opgeven Aanvraagnummer

\* verplichte velden

Geef het aanvraagnummer op van de aanvraag die u wilt intrekken

Geef het aanvraagnummer\*

Vorige stap Opnieuw

- [Controleer de gegevens van uw aanvraag goed o.b.v. het overzicht.](#)
- [Download/bekijk de 1<sup>e</sup> ontvangstbevestiging.](#)
- [Controleer de 2<sup>e</sup> ontvangstbevestiging of uw aanvraag in behandeling is genomen.](#)
- [Corrigeer indien nodig uw aanvraag.](#)



## Downloaden lijst van beschikbare certificaten

U kunt zelf een lijst downloaden met alle door u digitaal aangevraagde certificaten. Dit zijn certificaten met de status Afgegeven in ons systeem.

Deze lijst is altijd actueel en is een overzicht van alle certificaten die zijn afgegeven. Dit zijn certificaten die nog niet volledig als retour zijn geboekt.

### Goed om te weten

U kunt dus 's-middags kijken welke nieuwe certificaten zijn afgegeven. En het bijbehorende nummer opnemen in uw eigen administratie.

Hier kunt u na het kiezen van de verordening en het contingent een ACTUEEL overzicht als excel bestand downloaden. Dit overzicht is een momentopname van alle certificaat nummers die door u als indener zijn aangevraagd en in ons systeem staan met de status afgegeven. (U kunt aan het verzendadres zien of een certificaat niet is verstuurd en 'In Depot' staat; 'In Portefeuille' bevindt en er uittrekt(s) zijn aangevraagd/afgegeven of naar wie het certificaat is verstuurd.)

De gegevens uit het bestand kunt u aanvullen met de gegevens van cessionaris(see) en als 4 kolommen "knippen en plakken" in het volgende scherm.

LET OP! Als u ca. 10 min. niet actief bent, moet u opnieuw inloggen.

Als u de gegevens al klaar heeft kunt u direct door naar de volgende stap.

Indien de door u ingevulde gegevens niet correct/onzakelijk zijn, wordt de gehele aanvraag voor uittrek(s) niet in behandeling genomen.

Verordening: -- selecteer een verordening --

BRS-nummer: [input type="text"]

EORI-nummer: [input type="text"]

Ophalen

naam aanvrager

Download Beschikbare Certificaten

NOT: Het te downloaden bestand is een overzicht van alle certificaten op naam met in ons systeem status 'afgegeven'. Het kan dus zijn dat u het certificaat al (deels) heeft boekt en/of retour aan ons gestuurd, maar wij het nog niet hebben verwerkt.

Vorige stap | Volgende stap

Vraagt u veel certificaten aan? Of voor meerdere bedrijven? Dan kunt u een overzicht downloaden per verordening of bedrijf. Bij een verordening selecteert u een verordening. Bij een bedrijf vult u het relatienummer en een EORI-nummer in. Klik daarna op Ophalen of op Download beschikbare certificaten.

BeschikbareCert\_2\_...xlsx

Vorige stap | Volgende stap

Alles bekijken

Er wordt nu automatisch een Excel-bestand gemaakt en gedownload.

**Voorbeeld download:**

A	B	C	D	E	F	G	H	I	J	K	L	M	N	O	P	Q	R	S
certificaat nummer	hoeveelheid	aanvr Cessionaris	aanvr Cessionaris	beschikbare hoeveelheid	brsNr Titularis	naam Titularis	aanvraag datum	afgegeven hoeveelheid	brsNr Verzendadres	naam Verzendadres	brsNr Cessionaris	cofNr Cessionaris	naamCessionaris	aanvraag nummer	verordening nummer	verordening omschrijving	certificaat nummer	certificaat omschrijving
123456789				1000	1,23E+08	Bedrijf 1 BV	2022-01-06		0	000000001	RVO			C00000001	2020/761/PLUMBEE/PLUMBEE GATT JAAR	18455 09.4215 BEREIDING PLUMBEE N.U.V. KALKDEN THAILAND PERIODE OKT/DEC (09/21)		
123456790				1100	1,23E+08	Bedrijf 1 BV	2022-01-06		0	000000001	RVO			C00000001	2020/761/PLUMBEE/PLUMBEE GATT JAAR	18464 09.4260 BEREIDING PLUMBEE N.U.V. KALK. ALLE LANDEN MW BR, TH EN VN OKT/DEC (09/21)		
123456799				2000	1,23E+08	Bedrijf 1 BV	2022-01-06		0	000000001	RVO			C00000001	2020/761/PLUMBEE/PLUMBEE GATT JAAR	18454 09.4214 BEREIDING PLUMBEE N.U.V. KALKDEN BRAZILIE PERIODE OKT/DEC (09/21)		
124567890				10000	1,23E+08	Bedrijf 2 BV	2022-02-03		4000	000000002	IN PORTEFEUILLE			Z00000009	2020/761/RUNDVIG RUNDEN EN RUNDVLEES GAT	17920		
124578990				15000	1,23E+08	Bedrijf 1 BV	2022-02-03		15000	123456789	Bedrijf 1 BV			C00000135	2020/761/RUNDVIG RUNDEN EN RUNDVLEES GAT	17920 09.4003 GATT BEVROREN RUNDVLEES 2021/2022 ALLE DERDE LANDEN (ZEEN VN) JUNI/21		

U kunt nu alvast de nummers van de certificaten kopiëren naar uw eigen overzicht.

	A	B	C	D	E	F	G	H	I	J	K	L
1	certificaatNum mer	hoeveelheid	aanvBrs Cessionaris	Cessionari s	beschikbare hoeveelheid	brsNr Titularis	naam Titularis	aanvraag Datum	afgegeven hoeveelheid	brsNr Verzendadres	naam Verzendadres	brsNr Ces:
2	123456789				1000	123456789	Bedrijf 1 BV	2022-01-06T	0	000000001	RVO	
3	123456790				1100	123456789	Bedrijf 1 BV	2022-01-06T	0	000000001	RVO	
4	123456799				2000	123456789	Bedrijf 1 BV	2022-01-06T	0	000000001	RVO	
5	124567890				10000	123456789	Bedrijf 2 BV	2022-02-03T	4000	000000002	IN PORTEFEUILLE	
6	124578990				15000	123456789	Bedrijf 1 BV	2022-02-03T	15000	123456789	Bedrijf 1 BV	

	B	C
1	<b>Afroepen Certificaten uit Depot</b>	
2		
3	BRS-nr. Aanvrager:	123456789
4	EORI-nr. Aanvrager:	NL123456789
5	Naam Aanvrager:	Bedrijf 1 BV
6		
7	Relatiern (BRS):	Naam:
8		
9	Verzendadres:	234567890 Brievenbus B.V.
10		
11	certificaatNummer	
12	123456789	
13	123456790	
14	123456799	
15		
16		

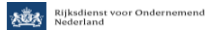
# Afroepen van certificaten uit depot

## Goed om te weten

U kunt meerdere certificaten in één keer afroepen.

## Belangrijk om te weten

- U kunt alleen certificaten afroepen die u zelf heeft aangevraagd.
- U kunt alleen certificaten afroepen die in Depot staan. Het verzendadres staat op RVO.
- Is het certificaat al verstuurd, overgedragen of gebruikt voor uittreksels? Dan kunt u het niet meer afroepen.
- 



**Aanvraag**

> Startpagina

Indiener

BRS-nummer 234567890  
Naam Voorbeeld BV  
Adres Kantoorweg 1  
1000 AA Ergenshuizen  
87654321  
KVK-nummer 12345678901  
BTW-nummer NL123456789  
EORI-nummer  
E-mailadres\* aanvraag@mail.com

Wat wilt u doen?

\* verplichte velden

Een aanvraag voor een invoercertificaat met contingent indienen, corrigeren, wijzigen of verwijderen.

Een aanvraag voor een uittreksel indienen, corrigeren of certificaten uit depot afroepen.

Een aanvraag voor een invoercertificaat op basis van een echtheidscertificaat of oorsprongdocument (ECT/OD) indienen of corrigeren.

Een aanvraag voor het overdragen van invoercertificaten indienen.

Een aanvraag voor een invoercertificaat zonder contingent indienen of corrigeren.

Privacy

Volgende stap →

- Controleer uw gegevens.
- Maak uw keuze:
  - Een aanvraag voor een uittreksel indienen, corrigeren of certificaten uit depot afroepen.
- Klik op Volgende stap.



**Een uittreksel aanvragen of certificaat afroepen**

> Startpagina

Indiener

BRS-nummer 234567890  
Naam Voorbeeld BV  
Adres Kantoorweg 1  
1000 AA Ergenshuizen  
87654321  
KVK-nummer 12345678901  
BTW-nummer NL123456789  
EORI-nummer  
E-mailadres\* aanvraag@mail.com

Wat wilt u doen?

\* verplichte velden

Indienen aanvraag voor uittreksel(s) of afroepen certificaten uit depot.

Corrigeren voortopig afgekeurde aanvraag voor uittreksel(s).

← Vorige stap

Volgende stap →

- Maak uw keuze:
- Indienen aanvraag voor uittreksel(s) of afroepen uit depot.
  - Klik op Volgende stap.



**Een uittreksel aanvragen of certificaat afroepen**

> Startpagina

Indiener

BRS-nummer 234567890  
Naam Voorbeeld BV  
Adres Kantoorweg 1  
1000 AA Ergenshuizen  
87654321  
KVK-nummer 12345678901  
BTW-nummer NL123456789  
EORI-nummer  
E-mailadres\* aanvraag@mail.com

Wat wilt u doen?

\* verplichte velden

Aanvraag indienen voor uittreksel(s).

Certificaten uit depot afroepen.

← Vorige stap

Volgende stap →

Maak uw keuze:

- Certificaten uit depot afroepen.
- Klik op Volgende stap.

### Ophalen (downloaden lijst) beschikbare certificaten

Als Indiener kunt u zelf een lijst downloaden met al uw digitaal aangevraagde certificaten. Deze certificaten hebben de status Afgegeven in ons systeem (zie: Ophalen lijst Beschikbare Certificaten).

Heeft u de nummers van de certificaten die u wilt afroepen? Dan kunt u beginnen.

- Is het formulier nog actief? Klik dan op Volgende stap.
- Is het formulier niet meer actief? Log dan opnieuw in en kies voor Certificaten uit depot afroepen.

### Verzendadres afgeroepen certificaten

Vul in naar welk adres het invoercertificaat moet worden verstuurd.

- Kies een optie voor het verzenden van de certificaten.

- Kiest u voor een ander verzendadres? Vul dan het 9-cijferig relatienummer en de bedrijfsnaam in.

## Invoeren detailgegevens (certificaten die worden afgeroepen)

U kunt u de nummers invoeren van de certificaten die u wilt afdragen.

Rijksdienst voor Ondernemend Nederland

Een certificaaf afroepen

50%

- Startpagina ✓
- Ophalen Certificaten ✓
- Detailgegevens**
- Controleren aanvraag
- Ondertekenen
- Ontvangstbevestiging

Invoeren detailgegevens certificaten \* verplichte velden

Verzendadres

Wat is het verzendadres?  Gelijk aan het adres van de indiener  Alternatief adres

Voer onderstaand de certificaatnummers in van 'certificaten in depot' die u naar bovengenoemd adres wilt laten versturen:

Certificaat Nummer \*

- Plaats de cursor in het vak linksboven:
- Selecteer en kopieer de certificaatnummers uit uw Excel bestand.

Certificaatnummer(s)

1	certificaatNummer
2	123456789
3	123456790
4	123456799

- Plak de nummers in het formulier.

Vult u de regels handmatig in? Klik dan op Enter of + in het meest rechter vak.

Voer onderstaand de certificaatnummers in van 'certificaten in depot' die u naar bovengenoemd adres wilt laten versturen:

Certificaat Nummer \*

+ 1567890 (- enter)

### Belangrijk om te weten

- U kunt maar één keer een reeks plakken en geen reeksen toevoegen. Voegt u extra reeksen toe? Dan overschrijft u de 1e reeks.
- U kunt nog wel handmatig regels toevoegen. Gebruik hiervoor Enter in het vak voor een volgende regel.
- U kunt een aanvraag na verzending niet wijzigen of intrekken.

### Meldingen tijdens invoeren van certificaaf afroepen uit depot

- Certificaatnummer niet gevonden of niet in depot. Het opgevoerde certificaaf is:
  - niet door u aangevraagd; of
  - heeft al onderliggende uittreksels (verzendadres is 'In Portefeuille'); of
  - is al verstuurd (verzendadres is een relatienummer).

Voer onderstaand de certificaatnummers in van 'certificaten in depot' die u naar bovengenoemd adres wilt laten versturen:

De opgegeven aanvragen bevatten een fout!

Certificaat Nummer \*

+ |

1557587  
certificaatNr niet gevonden  
of niet in depot.

- Klik op: Volgende stap.
- [Controleer de gegevens van uw aanvraag goed o.b.v. het overzicht.](#)
- [Download/bekijk de 1<sup>e</sup> ontvangstbevestiging.](#)
- [Controleer de 2e ontvangstbevestiging of uw aanvraag in behandeling is genomen.](#)


## Indienen aanvraag voor uittreksel(s)

### Goed om te weten

Wilt u meer uittreksels van één certificaat aanvragen? Gebruik dan het betreffende certificaatnummer op meerdere regels. Vul daarachter de hoeveelheid/overdracht per uittreksel in.

### Belangrijk om te weten

- Wilt u uittreksels aanvragen van een certificaat dat al is verstuurd? Dan moet u eerst het originele certificaat naar ons terugsturen.
- U kunt alleen uittreksel(s) aanvragen voor certificaten die u zelf heeft aangevraagd.
- U kunt geen uittreksel aanvragen voor de totale hoeveelheid van het certificaat.
- U kunt een uittreksel niet overdragen aan hetzelfde bedrijf.
- U kunt alleen uittreksels aanvragen voor certificaten met status 'afgegeven'.
- U kunt meerdere uittreksels van één certificaat én van meerdere certificaten tegelijk aanvragen.



Aanvraag


> [Startpagina](#) \* verplichte velden

BRS-nummer	234567890
Naam	Voorbeeld BV
Adres	Kantoorweg 1 1000 AA Ergenshuizen
KVK-nummer	87654321
BTW-nummer	123456789001
EORI-nummer	NL123456789
E-mailadres*	<input type="text" value="aanvraag@mail.com"/>
Wat wilt u doen?	<input type="radio"/> Een aanvraag voor een invoercertificaat met contingent indienen, corrigeren, wijzigen of verwijderen. <input checked="" type="radio"/> Een aanvraag voor een uittreksel indienen, corrigeren of certificaten uit depot afroepen. <input type="radio"/> Een aanvraag voor een invoercertificaat op basis van een echtheidscertificaat of oorsprongdocument (ECT/OD) indienen of corrigeren. <input type="radio"/> Een aanvraag voor het overdragen van invoercertificaten indienen. <input type="radio"/> Een aanvraag voor een invoercertificaat zonder contingent indienen of corrigeren.

[Privacy](#)

[Volgende stap](#) →

- Controleer uw gegevens.
- Maak uw keuze:
  - Een aanvraag voor een uittreksel indienen, corrigeren of certificaten uit depot afroepen.
- Klik op Volgende stap.



Een uittreksel aanvragen of certificaat afroepen

> [Startpagina](#) \* verplichte velden

BRS-nummer	204210419
Naam	TYSON FOODS EUROPE B.V.
Adres	STADSPLEAU 7 3521AZ UTRECHT
KVK-nummer	34202469
BTW-nummer	812787596B01
EORI-nummer	NL812787596
E-mailadres*	<input type="text" value="bert.gankema@rvvo.nl"/>
Wat wilt u doen?	<input checked="" type="radio"/> Aanvraag indienen voor uittreksel(s). <input type="radio"/> Certificaten uit depot afroepen.

[← Vorige stap](#) [Volgende stap](#) →

Maak uw keuze:

Aanvraag indienen voor uittreksel(s)

- Klik op Volgende stap.

Rijksdienst voor Ondernemend Nederland

Een uittreksel aanvragen

> Startpagina

Indiener

BRS-nummer 234567890  
 Naam Voorbeeld BV  
 Adres Kantooweg 1  
 1000 AA Ergenshuizen  
 KVK-nummer 87654321  
 BTW-nummer 12345678901  
 EORI-nummer NL123456789  
 E-mailadres\* aanvraag@mail.com

Wat wilt u doen?  
 Indienen aanvraag voor uittreksel(s).  
 Corrigeren voorlopig afgekeurde aanvraag voor uittreksel(s).

\* verplichte velden

Vorige stap Volgende stap

Maak uw keuze:

- Indienen aanvraag voor uittreksel(s).
- Klik op: Volgende stap.

U kunt alleen corrigeren als de gehele aanvraag is verwerkt door onze systemen.

### Ophalen (downloaden lijst) Beschikbare Certificaten (voor uittreksels)

U kunt hier hetzelfde overzicht downloaden als beschreven bij het afroepen van certificaten. Zie: Ophalen lijst beschikbare certificaten

- U begint opnieuw vanaf inloggen. Kies daarna voor Een aanvraag voor een uittreksel indienen. Klik dan op Volgende stap.

Rijksdienst voor Ondernemend Nederland

Een uittreksel aanvragen

50%

Invoeren detailgegevens uittreksels

\* verplichte velden

> Startpagina ✓  
 > Ophalen ✓  
 Certificaten  
 > Detailgegevens  
 > Controleren aanvraag  
 > Ondertekenen  
 > Ontvangstbevestiging

Verzendadres  
 Wat is het verzendadres?\*

Gelijk aan het adres van de indiener  
 Alternatief adres

Heeft u de certificaten waar u uittreksels voor heeft aangevraagd al geretourneerd naar RVO of zijn die nog in bewaring bij RVO?  
 Ja  
 Nee

Vorige stap Volgende stap

## Verzendadres uittreksels

Vul in naar welk adres het invoercertificaat moet worden verstuurd.

- Kies een optie voor het verzenden van de certificaten.



### Een uittreksel aanvragen

50% Invoeren detailgegevens uittreksels \* verplichte velden

- > Startpagina ✓
- > Ophalen ✓  
Certificaten
- > **Detailgegevens**
- > Controleren  
aanvraag
- > Ondertekenen
- > Ontvangstbevestiging

**Verzendadres**

Wat is het verzendadres?\*

Gelijk aan het adres van de indiener  
 Alternatief adres

Naam Voorbeeld BV  
Adres Kantoorweg 1  
1000 AA Ergenshuizen

- Kiest u voor een ander verzendadres? Vul dan het 9-cijferig relatienummer en de bedrijfsnaam in.



### Een uittreksel aanvragen

50% Invoeren detailgegevens uittreksels \* verplichte velden

- > Startpagina ✓
- > Ophalen ✓  
Certificaten
- > **Detailgegevens**
- > Controleren  
aanvraag
- > Ondertekenen
- > Ontvangstbevestiging

**Verzendadres**

Wat is het verzendadres?\*

Gelijk aan het adres van de indiener  
 Alternatief adres

BRS nummer relatie verzendadres\* 123456789

Naam relatie verzendadres Verzendadres BV

- Heeft u het originele certificaat zelf in bezit? Deze stuurt u dan naar ons terug. Wij kunnen alleen uittreksel(s) afgeven van certificaten die wij in ons bezit hebben.



### Een uittreksel aanvragen

50% Invoeren detailgegevens uittreksels \* verplichte velden

- > Startpagina ✓
- > Ophalen ✓  
Certificaten
- > **Detailgegevens**
- > Controleren  
aanvraag
- > Ondertekenen
- > Ontvangstbevestiging

**Verzendadres**

Wat is het verzendadres?\*

Gelijk aan het adres van de indiener  
 Alternatief adres

BRS nummer relatie verzendadres\* 123456789

Naam relatie verzendadres Verzendadres BV

Heeft u de certificaten waar u uittreksels voor heeft aangevraagd al geretourneerd naar RVO of zijn die nog in bewaring bij RVO?

Ja  
 Nee

# Invoeren detailgegevens uittreksels



Een uittreksel aanvragen

50%

Invoeren detailgegevens uittreksels \* verplichte velden

Verzendadres

Wat is het verzendadres?\*

Gelijk aan het adres van de indiener

Alternatief adres

BRS nummer relatie verzendadres\*

Naam relatie verzendadres

Heeft u de certificaten waar u uittreksels voor heeft aangevraagd al geretourneerd naar RVO of zijn die nog in bewaring bij RVO?  Ja  Nee

U kunt hier per regel één of meerdere uittreksel(s) aanvragen met of zonder overdracht.

Vul per regel het certificaatnummer, hoeveelheid en optioneel de gegevens van een cessionaris in. U kunt gelijktijdig meerdere uittreksels per certificaat aanvragen. Houdt daarbij rekening met de nog openstaande beschikbare hoeveelheid van het certificaat.

U kunt ook de functie knippen en plakken (kopieëren) vanuit excel gebruiken. Selecteer dan altijd 4 kolommen in uw excel bestand, ga in het linkervak 'Certificaat Nummer' staan en Ctrl+V.

Certificaat Nummer	Hoeveelheid *	Cessionaris BRS nr.	Cessionaris EORI nr.
+	1		

- Plaats de cursor in het vak linksboven:

Selecteer en kopieer 2 corresponderende kolommen uit uw Excel-bestand. Dit doet u als u uittreksel(s) wilt aanvragen zonder rechtenoverdracht.

## Certificaatnummer + Hoeveelheid

	A	B	C
1	certificaat Nummer	hoeveelheid	aaaBrs Cession
2	123456789	500	
3	123456790	100	
4	123456799		
5	124567890		
6	124578990		
7			

## Andere optie

Selecteer en kopieer 4 corresponderende kolommen uit uw Excel-bestand. Dit doet u als u rechten van één of meerdere uittreksels tegelijk wilt overdragen.

## Certificaatnummer + Hoeveelheid + Cessionaris relatienummer + Cessionaris Eori-nummer.

	A	B	C	D	E
1	certificaatnummer	hoeveelheid	cessionaris	cessionaris	rel
2	123456789	500			
3	123456789	500	987654321	NL987654321	
4	123456790	100			
5	123456799	1500	876573210	NL876573210	
6	124567890				
7	124578990				
8					

Plak de 2 of 4 kolommen in het formulier.

U kunt ook handmatig regel per regel invoeren. Gebruik dan de toets Enter in het rechter vak voor de volgende regel.

Certificaat Nummer	Hoeveelheid *	Cessionaris BRS nr.	Cessionaris EORI nr.
153456	500		

Druk op ENTER

## Belangrijk om te weten

- U kunt maar één keer een reeks plakken en geen reeksen toevoegen. Voegt u extra reeksen toe? Dan overschrijft u de 1e reeks. U kunt nog wel handmatig regels toevoegen. Gebruik dan de toets Enter in het rechter vak voor de volgende regel.
- De hoeveelheid voor het uittreksel mag niet gelijk zijn aan de totale hoeveelheid van het certificaat.
- U kunt een aanvraag na verzending niet wijzigen of intrekken.

## Meldingen tijdens invoeren van aanvraag voor uittreksels

### Relatienummer niet gevonden

Voer een geldig relatienummer in. Deze heeft tenminste 9-cijfers.

BRS nummer relatie verzendadres\* 12345678  
BRS nummer niet gevonden.

### Dit veld is verplicht

Bij de aanvraag vult u altijd de hoeveelheid in voor het uittreksel. Dit zijn tenminste 2 kolommen. Wilt u gelijktijdig overdragen? Dan vult u ook het relatie- en het EORI-nummer in van de Cessionaris.

De opgegeven aanvragen bevatten een fout!

Certificaat Nummer *	Hoeveelheid *	Cessionaris BRS nr.	Cessionaris EORI nr.
1			

1570154 Dit veld is verplicht

### De hoeveelheid moet tussen de 1 en ... liggen

Uw aanvraag voor een uittreksel mag niet gelijk zijn aan de totale hoeveelheid van het certificaat. Ook mag uw aanvraag niet groter zijn dan de nog beschikbare hoeveelheid van het certificaat.

De opgegeven aanvragen bevatten een fout!

Certificaat Nummer *	Hoeveelheid *	Cessionaris BRS nr.	Cessionaris EORI nr.
1			

1570154 500 De hoeveelheid moet tussen 1 en 526 liggen

### Certificaatnummer niet gevonden

Dit kan verschillende redenen hebben:

- Het opgevoerde certificaat is niet door u digitaal aangevraagd;
- U kunt geen uittreksel meer aanvragen voor het opgevoerde certificaat omdat:
  - het certificaat al volledig benut is
  - De geldigheidstermijn verstreken is
- U heeft kort hiervoor een uittreksel aangevraagd voor hetzelfde certificaatnummer. Deze staat nog in Depot. Deze aanvraag is nog niet door ons verwerkt.

De opgegeven aanvragen bevatten een fout!

Certificaat Nummer *	Hoeveelheid *	Cessionaris BRS nr.	Cessionaris EORI nr.
153456	500		

153456 certificaatnr niet gevonden.

Controleer zo nodig het downloadbare bestand in het vorige scherm.

Wilt u individuele regels nog aanpassen?

- klik op het potlood icoon naast de regel;
- herhaal door op het +-icoon te klikken;
- verwijder door op het prullenbak-icoon te klikken.

Certificaat Nummer *	Hoeveelheid *	Cessionaris BRS nr.	Cessionaris EORI nr.
1570154	526		

Heeft u alle gegevens ingevuld?

- Klik op Volgende stap.
- [Controleer de gegevens van uw aanvraag goed o.b.v. het overzicht.](#)
- [Download/bekijk de 1<sup>e</sup> ontvangstbevestiging.](#)
- [Controleer de 2<sup>e</sup> ontvangstbevestiging of uw aanvraag in behandeling is genomen. Corrigeer indien nodig uw aanvraag.](#)

## Corrigeren voorlopig afgekeurde aanvraag uittreksel

### Belangrijk om te weten

Zijn er afvragen voorlopig afgewezen in de 2<sup>e</sup> bevestiging? Dan moet u deze corrigeren. Anders wordt uw hele aanvraag niet in behandeling genomen.

Rijksdienst voor Ondernemend Nederland

### Aanvraag

Indiener

BRS-nummer 234567890  
Naam Voorbeeld BV  
Adres Kantoorweg 1  
1000 AA Ergenshuizen  
KVK-nummer 87654321  
BTW-nummer 123456789001  
EORI-nummer NL123456789  
E-mailadres\* aanvraag@mail.com

Wat wilt u doen?

Een aanvraag voor een invoercertificaat met contingent indienen, corrigeren, wijzigen of terugkrijgen.

Een aanvraag voor een uittreksel indienen of corrigeren.

Een aanvraag voor een invoercertificaat op basis van een echtheidscertificaat of oorsprongdocument (ECT/OO) indienen of corrigeren.

Een aanvraag voor het overdragen van invoercertificaten indienen.

Een aanvraag voor een invoercertificaat zonder contingent indienen of corrigeren.

Volgende stap

- Controleer uw gegevens en pas het e-mailadres aan als dit nodig is.
- Maak uw keuze:
  - Een aanvraag voor een uittreksel indienen of corrigeren.
- Klik op: Volgende stap.

Rijksdienst voor Ondernemend Nederland

### Een uittreksel aanvragen

Indiener

BRS-nummer 234567890  
Naam Voorbeeld BV  
Adres Kantoorweg 1  
1000 AA Ergenshuizen  
KVK-nummer 87654321  
BTW-nummer 123456789001  
EORI-nummer NL123456789  
E-mailadres\* aanvraag@mail.com

Wat wilt u doen?

Indienen aanvraag voor uittreksel(s).

Corrigeren voorlopig afgekeurde aanvraag voor uittreksel(s).

Vorige stap

Volgende stap

Maak uw keuze:

- Indienen aanvraag voor uittreksel(s).
- Klik op Volgende stap.

U kunt alleen corrigeren als ons systeem de gehele aanvraag heeft verwerkt.

Rijksdienst voor Ondernemend Nederland

### Corrigeren aanvraag uittreksel

34%

Opgeven aanvraag uittreksel

Geef het aanvraagnummer op van de aanvraag die u wilt corrigeren:

Aanvraagnummer\* U000000000

Ophalen

Voer het aanvraagnummer in. Deze staat in de ontvangstbevestiging.

- Klik op Ophalen.

Corrigeren aanvraag uittreksel

50%

- > Startpagina ✓
- > Opgeven aanvraag ✓
- > **Corrigeren detailgegevens**
- > Controleren aanvraag
- > Ondertekenen
- > Ontvangstbevestiging

Corrigeren detailgegevens \* verplichte velden

Regel	Opnieuw indienen	Verwijderen	Certificaat nummer*	Hoeveelheid*	Cessionaris BRS nr.	Cessionaris EORI nr.
2	<input type="radio"/>	<input type="radio"/>	1900001	2	123456789	NL123456789

Corrigeer de onjuiste gegevens in het scherm Detailgegevens.

Corrigeren aanvraag uittreksel

50%

- > Startpagina ✓
- > Opgeven aanvraag ✓
- > **Corrigeren detailgegevens**
- > Controleren aanvraag
- > Ondertekenen
- > Ontvangstbevestiging

Corrigeren detailgegevens \* verplichte velden

Regel	Opnieuw indienen	Verwijderen	Certificaat nummer*	Hoeveelheid*	Cessionaris BRS nr.	Cessionaris EORI nr.
2	<input checked="" type="radio"/>	<input type="radio"/>	1900001	2	123456789	NL123456789

Selecteer Opnieuw Indienen om de correcties te versturen.

Corrigeren aanvraag uittreksel

50%

- > Startpagina ✓
- > Opgeven aanvraag ✓
- > **Corrigeren detailgegevens**
- > Controleren aanvraag
- > Ondertekenen
- > Ontvangstbevestiging

Corrigeren detailgegevens \* verplichte velden

Regel	Opnieuw indienen	Verwijderen	Certificaat nummer*	Hoeveelheid*	Cessionaris BRS nr.	Cessionaris EORI nr.
2	<input type="radio"/>	<input checked="" type="radio"/>	1900001	2	123456789	NL123456789

- Selecteer Verwijderen als u een regel wilt verwijderen uit uw aanvraag.
- Klik op Volgende stap.
- [Controleer de gegevens van uw aanvraag goed o.b.v. het overzicht.](#)
- [Download/bekijk de 1<sup>e</sup> ontvangstbevestiging.](#)
- [Controleer de 2<sup>e</sup> ontvangstbevestiging of uw aanvraag in behandeling is genomen.](#)
- [Corrigeer indien nodig uw aanvraag.](#)

# Aanvraag invoercertificaat op basis van bewijs van oorsprong

## Indienen aanvraag invoercertificaat o.b.v. bewijs van oorsprong

### Goed om te weten

Bereid uw aanvraag goed voor in Excel spreadsheets. Zo heeft u alle gegevens bij de hand. Dit is vooral makkelijk bij aanvragen voor meerdere bedrijven.

	A	B	C	D	E	F
1	<b>Aanvraag certificaten o.b.v. Echtheidscertificaat</b>					
2						
3	VERORDENING:	Hilton Beef (5932013)				
4	CONTINGENT:	09.4001 Hilton Beef Australië				
5						
6	BRS-nr. Aanvrager:	123456789				
7	EORI-nr. Aanvrager:	NL123456789				
8	Naam Aanvrager:	Bedrijf 1 BV				
9						
10	GN-Codes:	0202 30 90				
11		0202 30 91				
12						
13	Land van Oorsprong:	Australië				
14						
15	Hoeveelheid:	10000 kg				
16						
17		Relatiernr (BRS):	Naam:	EORI nummer:		
18	Zekerheidssteller:	123456789	Geldzak BV			
19						
20	Rechten overdragen aan:	987654321	Overdracht B.V.	NL987654321		
21						
22	Verzendadres:	234567890	Brievenbus B.V.			
23						
24	Details Certificaat van Echtheid / Oorsprongsdocument					
25	Nummer ECT/OD	Hoeveelheid	Begindatum Geldigheid	Naam Exporteur	Bestemmingsland	
26	ECT70001	5000	1-3-2021	Export S.A.R.L.	Duitsland	
27	ECT70502	5000	2-3-2021	Export S.A.R.L.	Duitsland	
28						



**Aanvraag**

Startpagina

Indiener

BRS-nummer  
Naam  
Adres  
KVK-nummer  
BTW-nummer  
EORI-nummer  
E-mailadres\*

Wat wilt u doen?

234567890  
Voorbeeld BV  
Kantoorweg 1  
1000 AA Ergenshuizen  
87654321  
12345678901  
NL123456789  
voorbeeld@bedrijf.nl

\* verplichte velden

Een aanvraag voor een invoercertificaat met contingent indienen, corrigeren, wijzigen of verwijderen.

Een aanvraag voor een invoercertificaat op basis van een echtheidscertificaat of oorsprongsdocument (ECT/OD) indienen of corrigeren.

Een aanvraag voor het overdragen van invoercertificaten indienen.

Een aanvraag voor een invoercertificaat zonder contingent indienen of corrigeren.

Privacy

Volgende stap >

- Controleer uw gegevens en pas het e-mailadres aan als dit nodig is.
- Maak uw keuze:
  - Een aanvraag voor een certificaat op basis van een echtheidscertificaat / van bewijs van oorsprong (ECT / OD) indienen of corrigeren.
- Klik op Volgende stap.

## Aanvraag invoercertificaat op basis van Echtheidscertificaten of Oorsprongdocumenten (ECT/OD)

> Startpagina

### Indiener

\* verplichte velden

BRS-nummer 234567890  
 Naam Voorbeeld BV  
 Adres Kantoorweg 1  
 1000 AA Ergenshuizen  
 KVK-nummer 87654321  
 BTW-nummer 123456789B01  
 EORI-nummer NL123456789  
 E-mailadres\* voorbeeld@bedrijf.nl

Wat wilt u doen?  
 Indienen aanvraag invoercertificaat op basis van een ECT/OD.  
 Corrigeren voorlopig afgekeurde aanvragen op basis van een ECT/OD.

← Vorige stap

Volgende stap →

Maak uw keuze:

- Indienen aanvraag invoercertificaat op basis van een echtheidscertificaat/ van bewijs van oorsprong (ECT/ OD).

U kunt pas corrigeren als wij de gehele aanvraag hebben verwerkt in onze systemen.

Kies eerst de gewenste verordening en vervolgens het contingent.

## Aanvraag invoercertificaat op basis van ECT/OD indienen

23%

### Verordening

\* verplichte velden

> Startpagina ✓

> Verordening

> Voorwaarden

> InvoerCertificaat

> Keuze  
nieuw/bestaand  
ECT/OD

> EchtheidsCertificaat

> Controleren  
aanvraag

> Ondertekenen

> Ontvangstbevestiging

Verordening\* -- selecteer een verordening --  
 -- selecteer een verordening --  
 RUNDEREN EN RUNDVLEES GATT JAAR (2020/761/RUND/G)

← Vorige stap

Volgende stap →

## Aanvraag invoercertificaat op basis van ECT/OD indienen

23%

### Verordening

\* verplichte velden

> Startpagina ✓

> Verordening

> Voorwaarden

> InvoerCertificaat

> Keuze  
nieuw/bestaand  
ECT/OD

> EchtheidsCertificaat

> Controleren  
aanvraag

> Ondertekenen

> Ontvangstbevestiging

Verordening\* RUNDEREN EN RUNDVLEES GATT JAAR (2020/761/RUND/G)

Contingent\* -- selecteer een contingent --  
 -- selecteer een contingent --  
 19221 09-4450 HILTON BEEF ARGENTINIË 2022-2023

← Vorige stap

Volgende stap →

Kies of u de aanvraag doet voor uzelf (Indiener) of voor een ander bedrijf dat u gemachtigd heeft. Vraagt u voor uzelf aan?

- Kies Ja.
- Klik op Volgende stap.

## Aanvraag invoercertificaat op basis van ECT/OD indienen

23% **Verordening** \* verplichte velden

> Startpagina ✓

> **Verordening**

> Voorwaarden

> InvoerCertificaat

> Keuze nieuw/bestaand ECT/OD

> EchtheidsCertificaat

> Controleren aanvraag

> Ondertekenen

> Ontvangstbevestiging

Verordening\* RUNDEREN EN RUNDVLEES GATT JAAR (2020/761/RUND/G)

Contingent\* 19221 09,4450 HILTON BEEF ARGENTINIÉ 2022-2023

Doet u een aanvraag voor uzelf? \*  Ja  Nee

< Vorige stap

Volgende stap >

Vraagt u aan voor een ander bedrijf dat u gemachtigd heeft?

## Aanvraag invoercertificaat op basis van ECT/OD indienen

23% **Verordening** \* verplichte velden

> Startpagina ✓

> **Verordening**

> Voorwaarden

> InvoerCertificaat

> Keuze nieuw/bestaand ECT/OD

> EchtheidsCertificaat

> Controleren aanvraag

> Ondertekenen

> Ontvangstbevestiging

Verordening\* RUNDEREN EN RUNDVLEES GATT JAAR (2020/761/RUND/G)

Contingent\* 19221 09,4450 HILTON BEEF ARGENTINIÉ 2022-2023

Doet u een aanvraag voor uzelf? \*  Ja  Nee

BRS Nummer\* 123456789

EORI Nummer\* NL98764321

Ophalen

Naam aanvrager **Volmacht VOF**

< Vorige stap

Volgende stap >

- Kies Nee.
- Vul het (9-cijferig) relatienummer in van het bedrijf dat u heeft gemachtigd.
- Vul het EORI/nummer in van het bedrijf dat u heeft gemachtigd.
- Klik op Ophalen.
- Controleer de Naam aanvrager die na het ophalen verschijnt.
- Klik op Volgende stap.

## Aanvraag invoercertificaat op basis van ECT/OD indienen

34%

- > Startpagina ✓
- > Verordening ✓
- > Voorwaarden
- > InvoerCertificaat
- > Keuze nieuw/bestaand ECT/OD
- > EchtheidsCertificaat
- > Controleren aanvraag
- > Ondertekenen
- > Ontvangstbevestiging

**Voorwaarden** \* verplichte velden

Verordening: RUNDREB EN RUNDVLEES GATT JAAR (2020/761/RUND/G)  
Contingent: 19221 09.4450 HILTON BEEF ARGENTINIË 2022-2023

De aanvrager mag zijn aanvraag in elke lidstaat indienen. Bij de aanvraag moet ook een echtheidscertificaat + kopie daarvan worden ingediend.

De aanvrager verklaart dat bovenstaande punten voor hem van toepassing zijn  Ja  Nee

[← Vorige stap](#) [Volgende stap →](#)

Lees de voor het contingent specifieke voorwaarden en keur deze goed.

- Kies Ja.
- Klik op Volgende stap.

Maak een keuze uit de beschikbare GN-codes. Deze zijn soms automatisch ingevuld.

## Aanvraag invoercertificaat op basis van ECT/OD indienen

45%

- > Startpagina ✓
- > Verordening ✓
- > Voorwaarden ✓
- > InvoerCertificaat
- > Keuze nieuw/bestaand ECT/OD
- > EchtheidsCertificaat
- > Controleren aanvraag
- > Ondertekenen
- > Ontvangstbevestiging

**Gegevens voor de aanvraag van het invoercertificaat op basis van ECT/OD** \* verplichte velden

Verordening: RUNDREB EN RUNDVLEES GATT JAAR (2020/761/RUND/G)  
Contingent: 19221 09.4450 HILTON BEEF ARGENTINIË 2022-2023

GN Code(s)\*  0201 30 00  0206 10 95 [Bevestigen](#)

[← Vorige stap](#) [Volgende stap →](#)

### Belangrijk om te weten

Selecteert u een combinatie van GN-codes en verschijnt er geen tekst in het veld Handelsbenaming? Dan is de (combinatie van) GN-code ongeldig of onbekend. Weet u zeker dat de combinatie wel mogelijk is? Neem dan contact op met Team In- en Uitvoerregelingen.

- Klik op Bevestigen.
- Klik op Volgende stap.

Aanvraag invoercertificaat op basis van ECT/OD indienen

45%

- > Startpagina ✓
- > Verordening ✓
- > Voorwaarden ✓
- > Invoercertificaat
- > Keuze nieuw/bestaand ECT/OD
- > EchtheidsCertificaat
- > Controleren aanvraag
- > Ondertekenen
- > Ontvangstbevestiging

Gegevens voor de aanvraag van het invoercertificaat op basis van ECT/OD

Verordening: RUNDEREN EN RUNDVLEES GATT JAAR (2020/761/RUND/G)  
Contingent: 19221 09.4450 HILTON BEEF ARGENTINIË 2022-2023 \* verplichte velden

GN Code(s)\*: 0201 30 00 Wijzig

Omschrijving volgens de gecombineerde nomenclatuur: Vlees van runderen, vers of gekoeld: --zonder been: --andere

Handelsbenaming\*: Rundvlees

Wilt u de automatische selectie wijzigen? Klik dan op Wijzig. Selecteer daarna de door u gewenste GN-codes en bevestig opnieuw.

Aanvraag invoercertificaat op basis van ECT/OD indienen

45%

- > Startpagina ✓
- > Verordening ✓
- > Voorwaarden ✓
- > Invoercertificaat
- > Keuze nieuw/bestaand ECT/OD
- > EchtheidsCertificaat
- > Controleren aanvraag
- > Ondertekenen
- > Ontvangstbevestiging

Gegevens voor de aanvraag van het invoercertificaat op basis van ECT/OD

Verordening: RUNDEREN EN RUNDVLEES GATT JAAR (2020/761/RUND/G)  
Contingent: 19221 09.4450 HILTON BEEF ARGENTINIË 2022-2023 \* verplichte velden

GN Code(s)\*: 0201 30 00 Wijzig

Omschrijving volgens de gecombineerde nomenclatuur: Vlees van runderen, vers of gekoeld: --zonder been: --andere

Handelsbenaming\*: Rundvlees

Bijzondere vermeldingen: 7F Uitvoeringsverordening (EU) 2020/761 Contingentnummer 09.4450

**Landen** Verplicht

Land van oorsprong\*: AR ARGENTINIË Ja

Hoeveelheid\*: 1000 Kg.

**Zekerheid wordt gesteld door:**

BRS nummer\*: 123456789

Wilt u rechten overdragen? \*  Ja  Nee

**Verzendadres**

Wat is het verzendadres? \*  Gelijk aan het adres van de indiener  Alternatief adres

Vorige stap Volgende stap

Vul de basisgegevens in die gelden voor alle onderliggende aanvragen die u tegelijkertijd wil indienen:

- selecteer het land van oorsprong;
- vul de hoeveelheid in waarvoor u een invoercertificaat voor aanvraagt;
- vul het (9-cijferig) relatienummer in van de het bedrijf die de benodigde zekerheid stelt.

## Rechten overdragen

Zekerheid wordt gesteld door:

BRS nummer\*

Wilt u rechten overdragen? \*  Ja  Nee

Verzendadres

Wat is het verzendadres?\*  Gelijk aan het adres van de indiener  Alternatief adres

← Vorige stap

Volgende stap →

Hoeft u geen rechten hoeft over te dragen?

- Selecteer Nee.

Is het toegestaan in de verordening om de rechten over te dragen? Dan kunt u in het formulier de rechten direct overdragen aan een cessionaris.

Wilt u rechten overdragen? \*  Ja  Nee

BRS Nummer\*

EORI Nummer\*

Naam cessionaris

Verzendadres

Wat is het verzendadres?\*  Gelijk aan het adres van de indiener  Alternatief adres

← Vorige stap

Volgende stap →

Kies voor het direct overdragen aan een bedrijf:

- Kies Ja.

U mag niet overdragen naar hetzelfde, aanvragende bedrijf (titularis).

- Vul het (9-cijferig) relatienummer in van het bedrijf waar u de rechten naar overdraagt.
- Vul het EORI-nummer in van het bedrijf waar u de rechten naar overdraagt.
- Klik op Ophalen.
- Controleer de naam van het bedrijf waar u de rechten naar overdraagt.

## Verzendadres

Geef aan naar welk adres het invoercertificaat moet worden gestuurd.

Verzendadres

Wat is het verzendadres?\*  Gelijk aan het adres van de indiener  Alternatief adres

Naam **Voorbeeld BV**

Adres **Kantoorweg 1, 1000 AA Ergenshuizen**

← Vorige stap

Volgende stap →

- Kies een optie voor het verzenden van de certificaten.

Verzendadres

Wat is het verzendadres?\*  Gelijk aan het adres van de indiener  Alternatief adres

BRS nummer relatie verzendadres\*

Naam relatie verzendadres

← Vorige stap

Volgende stap →

- Kiest u voor een ander verzendadres? Vul dan het (9-cijferig) relatienummer en de naam in.
- Klik op Volgende stap.

## Registreren gegevens bewijs van oorsprong

Registreer Echtheidscertificaten van Oorsprongdocumenten

Verordening: HILTON BEEF (293/2013)  
Contingent: 17069 09-4001 HILTON BEEF AUSTRALIE BUFFELVLEES 2020-2021

Land van oorsprong: AUSTRALIE

Nummer ECT / OD \*

Begindatum geldigheid \*

Bedrijfsnaam Exporteur

Bestemmingland

Hoeveelheid \*

Heeft u het ECT / OD al naar RVO gestuurd? \*

Bevestigen en Registreren

Aangevraagde hoeveelheid Invoercertificaat: 10000  
Totale hoeveelheid ECT / OD: 0

Vorige stap Volgende stap

- Vul het nummer in van het echtheidscertificaat / bewijs van oorsprong. (Het documentnummer moet uniek en gelijk zijn aan de notatie op het document)
- Vul de begindatum in wanneer het echtheidscertificaat/bewijs van oorsprong geldig is. (De begindatum kan niet te lang geleden zijn. Meestal is het document maximaal 3 maanden geldig)
- Vul de bedrijfsnaam in van de exporteur die op op het document vermeld staat. Dit is niet verplicht.

Registreer Echtheidscertificaten van Oorsprongdocumenten

Verordening: HILTON BEEF (293/2013)  
Contingent: 17069 09-4001 HILTON BEEF AUSTRALIE BUFFELVLEES 2020-2021

Land van oorsprong: AUSTRALIE

Nummer ECT / OD \*

Begindatum geldigheid \*

Bedrijfsnaam Exporteur

Bestemmingland

Hoeveelheid \*

Heeft u het ECT / OD al naar RVO gestuurd? \*

Bevestigen en Registreren

Aangevraagde hoeveelheid Invoercertificaat: 10000  
Totale hoeveelheid ECT / OD: 0

Vorige stap Volgende stap

- Vul het land van bestemming voor de goederen in. Dit is niet verplicht.

Hoeveelheid \*

Heeft u het ECT / OD al naar RVO gestuurd? \*

Bevestigen en Registreren

Aangevraagde hoeveelheid Invoercertificaat: 10000  
Totale hoeveelheid ECT / OD: 0

Vorige stap Volgende stap

- Vul de hoeveelheid in die op het echtheidscertificaat/bewijs van oorsprong staat. (Alleen afgeronde hoeveelheden invullen volgens de standaard afrondingsregels. 0,5 kg en hoger rondt u af naar boven.)

Aanvraag

67% **Registreer Echtheidscertificaten van Oorsprongdocumenten** \* verplichte velden

Startpagina ✓  
Verordening ✓  
Voorwaarden ✓  
Invoercertificaat ✓  
Keuze nieuw / bestaand ECT / OD ✓  
**EchtheidsCertificaat**  
Controleren aanvraag  
Ondertekenen  
Ontvangstbevestiging

Verordening: HILTON BEEF (993/2013)  
Contingent: 17069 094001 HILTON BEEF AUSTRALIE BUFFELVEES 2020-2021

Land van oorsprong: AUSTRALIE  
Nummer ECT / OD \*: OD1201  
Begindatum geldigheid \*: 01-03-2021  
Bedrijfsnaam Exporteur: Export SARL  
Bestemmingsland: Duitsland  
Hoeveelheid \*: 10000

Heeft u het ECT / OD al naar RVO gestuurd? \*  
 Ja  
 Nee

Bevestigen en Registreren

Aangevraagde hoeveelheid Invoercertificaat: 10000  
Totale hoeveelheid ECT / OD: 0

Vorige stap Volgende stap

- Geef aan of u het echtheidscertificaat/bewijs van oorsprong heeft opgestuurd naar ons (RVO).

### Belangrijk om te weten

Wij kunnen uw invoercertificaat alleen afgeven als het originele echtheidscertificaat/bewijs van oorsprong in ons bezit is.

### Aanvraag met hoge zekerheid

In sommige gevallen mag u een versnelde afgifte aanvragen. Bijvoorbeeld als het nummer van uw echtheidsdocument nog niet is gepubliceerd op de lijsten van de Europese Commissie.

Geldt dit voor u? Mail dan een kopie van de inkoopfactuur naar: [basisregistratie@rvo.nl](mailto:basisregistratie@rvo.nl).

Heeft u het ECT / OD al naar RVO gestuurd? \*  
 Ja  
 Nee

Gaat u akkoord met een verhoogde zekerheid? \*  
 Ja  
 Nee

U dient akkoord te gaan met een verhoogde zekerheid, anders kan deze aanvraag niet worden ingediend!

Bevestigen en Registreren

Selecteer Ja om akkoord te gaan met de verhoogde zekerheid. Anders kunt u uw aanvraag niet indienen.

### Bevestigen en registreren echtheidscertificaat/bewijs van oorsprong

Rijksoverheid voor Ondernemers  
Nederland

Aanvraag

67% **Registreer Echtheidscertificaten van Oorsprongdocumenten** \* verplichte velden

Startpagina ✓  
Verordening ✓  
Voorwaarden ✓  
Invoercertificaat ✓  
Keuze nieuw / bestaand ECT / OD ✓  
**EchtheidsCertificaat**  
Controleren aanvraag  
Ondertekenen  
Ontvangstbevestiging

Verordening: HILTON BEEF (993/2013)  
Contingent: 17069 094001 HILTON BEEF AUSTRALIE BUFFELVEES 2020-2021

Land van oorsprong: AUSTRALIE  
Nummer ECT / OD \*: OD1201  
Begindatum geldigheid \*: 01-03-2021  
Bedrijfsnaam Exporteur: Export SARL  
Bestemmingsland: Duitsland  
Hoeveelheid \*: 10000

Heeft u het ECT / OD al naar RVO gestuurd? \*  
 Ja  
 Nee

Bevestigen en Registreren

Aangevraagde hoeveelheid Invoercertificaat: 10000  
Totale hoeveelheid ECT / OD: 0

Vorige stap Volgende stap

- Klik op Bevestigen en Registreren om het bewijs van oorsprong te registreren.

**Bevestigen en Registreren**

Nieuw geregistreerde Echtheidscertificaten of Oorsprongdocumenten

Nummer	Oorsprong	Bestemming	Begindatum	Hoeveelheid	Benut	Beschikbaar
OD1201	AUSTRALIE	DUITSLAND	01-03-2021	10000	0	10000

Aangevraagde hoeveelheid Invoercertificaat:	10000
Totale hoeveelheid ECT/OD:	10000

Het totaal van de hoeveelheden van de nieuw geregistreerde ECT/OD's dekt de aangevraagde hoeveelheid van het invoercertificaat.  
Meerdere ECT/OD's registreren hoeft en kan niet

← Vorige stap

Volgende stap →

- Klik op Volgende stap. (Het formulier toont een overzicht met bovenstaande melding.)
- [Controleer de gegevens van uw aanvraag goed o.b.v. het overzicht.](#)
- [Download/bekijk de 1<sup>e</sup> ontvangstbevestiging.](#)
- [Controleer de 2<sup>e</sup> ontvangstbevestiging of uw aanvraag in behandeling is genomen.](#)
- [Corrigeer indien nodig uw aanvraag.](#)

## Corrigeren voorlopig afgekeurde aanvragen certificaten o.b. ECT/OD

### Belangrijk om te weten

Zijn er afvragen voorlopig afgewezen in de 2e bevestiging? Dan moet u deze corrigeren voor de deadline van 13:00 uur. U kunt een aanvraag niet digitaal intrekken. Is uw aanvraag niet compleet of incorrect? Dan kunnen wij deze niet verder verwerken.

Log opnieuw in met uw eHerkenning.

Rijksdienst voor Ondernemend Nederland

Aanvraag

Startpagina

Indiener

BRS-nummer: 234567890  
Naam: Voorbeeld BV  
Adres: Kantoorweg 1, 1000 AA Ergenshuizen  
KVK-nummer: 87654321  
BTW-nummer: 12345678901  
EORI-nummer: NL123456789  
E-mailadres\*: aanvraag@mail.com

Wat ga je doen?

Een aanvraag voor importrechten indienen, corrigeren, wijzigen of verwijderen.  
 Een aanvraag voor een invoercertificaat op basis van een echtheidscertificaat van oorsprongdocument (ECT / OD) indienen of corrigeren.  
 Een aanvraag voor het overdragen van invoercertificaten indienen.  
 Een aanvraag voor een invoercertificaat zonder contig indienen of corrigeren.

Privacy

Volgende stap

- Controleer uw gegevens en pas het e-mailadres aan als dit nodig is.
- Maak uw keuze:
  - Een aanvraag voor een certificaat op basis van een echtheidscertificaat/van bewijs van oorsprong (ECT / OD) indienen of corrigeren
- Klik op Volgende stap.

Rijksdienst voor Ondernemend Nederland

Aanvraag invoercertificaat op basis van Echtheidscertificaten of Oorsprongdocumenten (ECT/OD)

Startpagina

Indiener

BRS-nummer: 234567890  
Naam: Voorbeeld BV  
Adres: Kantoorweg 1, 1000 AA Ergenshuizen  
KVK-nummer: 87654321  
BTW-nummer: 12345678901  
EORI-nummer: NL123456789  
E-mailadres\*: aanvraag@mail.com

Wat wilt u doen?

Indienen aanvraag invoercertificaat op basis van een ECT/OD.  
 Corrigeren voorlopig afgekeurde aanvragen op basis van een ECT/OD.

Vorige stap

Volgende stap

- Kies in het aanvraagformulier de optie Corrigeren voorlopig afgekeurde aanvragen op basis van een ECT/OD.
- Klik op Volgende stap.

Rijksdienst voor Ondernemend Nederland

Corrigeren aanvraag certificaat op basis van Ect/OD

Startpagina

Opgeven aanvraag

Aanvrager

Invoercertificaat aanvraag

Controleren aanvraag

Ondertekenen

Ontvangstbevestiging

Geef het aanvraagnummer op van de aanvraag die u wilt corrigeren:  
Aanvraagnummer\*

Vorige stap

Ophalen

Voer het aanvraagnummer in. Deze staat in de ontvangstbevestiging.

- Klik op Ophalen.



# Aanvraag voor het overdragen van invoercertificaten

## **Goed om te weten**

Bereid de aanvragen die u wilt overdragen voor in Excel. Zo kunt u eenvoudig kopiëren en plakken.

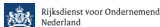
## **Belangrijk om te weten**

- U kunt alleen invoercertificaten overdragen die nog niet zijn afgegeven/geprint.
- U kunt alleen invoercertificaten overdragen als u de aanvragen zelf heeft ingediend.
- Certificaten zonder overdracht moet u Afroepen uit Depot.
- Uittreksels (evt. met overdracht) moet u aanvragen via

- Indienen aanvraag voor uittreksel(s).

	A	B	C	D	E	F
1	<b>OVERDRACHT AANVRAAG</b>					
2						
3	<b>DATUM AANVRAAG:</b>	1-3-2021				
4						
5	<b>Verordening:</b>	533/2007				
6	<b>Contingent nummer:</b>	16111				
7	<b>Groep:</b>	09.4068 P2				
8						
9	<b>VERZENDADRES</b>					
10	<b>BRS Nummer:</b>	987654321				
11	<b>Naam verzendadres:</b>	Brievenbus B.V.				
12						
13	<b>CESSIONARIS(SEN)/OVERDRAGEN NAAR</b>					
14	<b>Cessionaris BRS Nr.:</b>	<b>Eori Nr. Cessionaris</b>				<b>Naam (voor eigen gebruik):</b>
15	234567890	NL234567890				Cessio 1 B.V.
16	345678901	NL345678901				Cessio 299 B.V.
17	456789012	NL456789012				Cessio 15043 B.V.
18						
19						
20	<b>KOPIËREN EN PLAKKEN OVERDRACHTFORMULIER</b>					
21	<b>Certificaat Nummer</b>	<b>Cessionaris BRS Nr.</b>	<b>Cessionaris Eori Nr.</b>			<b>Titularis (voor eigen gebruik)</b>
22	223456789	234567890	NL234567890			Bedrijf 1 VOF
23	223456790	234567890	NL234567890			Bedrijf 2 VOF
24	223456791	345678901	NL345678901			FIRMA 100 BV
25	223456792	345678901	NL345678901			FIRMA 200 BV
26	223456793	456789012	NL456789012			FIRMA 300 BV
27	223456794	456789012	NL456789012			FIRMA 500 BV
28	223456795	456789012	NL456789012			FIRMA 900 BV
29						
30						
31	<b>3 KOLOMMEN KOPIËREN EN PLAKKEN</b>					

## Indienen aanvraag voor het overdragen van invoercertificaten (niet afgegeven/in depot)



Aanvraag

Startpagina

Indiener

BRS-nummer  
Naam  
Adres  
KVK-nummer  
BTW-nummer  
EORI-nummer  
E-mailadres\*

Wat wilt u doen?

234567890  
Voorbeeld BV  
Kantoorweg 1  
1000 AA Ergenshuizen  
87654321  
12345678901  
NL123456789  
voorbeeld@bedrijf.nl

\* verplichte velden

Een aanvraag voor een invoercertificaat met contingent indienen, corrigeren, wijzigen of verwijderen.  
 Een aanvraag voor een uittreksel indienen, corrigeren of certificaten uit depot afroepen.  
 Een aanvraag voor een invoercertificaat op basis van een echtheidscertificaat of oorsprongdocument (ECT/OD) indienen of corrigeren.  
 Een aanvraag voor het overdragen van invoercertificaten indienen.  
 Een aanvraag voor een invoercertificaat zonder contingent indienen of corrigeren.

Privacy

Volgende stap

- Controleer uw gegevens en pas het e-mailadres aan als dit nodig is.
- Maak uw keuze:
  - Een aanvraag voor het overdragen van invoercertificaten indienen.
- Klik op Volgende stap.

### Ophalen (downloaden lijst) van overdraagbare certificaten

Als Indiener moet u na een toewijzing minimaal één keer zelf een lijst downloaden per contingent. Hierin staan alle door u aangevraagde en beschikbare certificaten (certificaatnummers) die 'in depot' staan.

De lijst is altijd actueel per contingent. Heeft u eerder certificaten overgedragen? Dan kunt u die niet nog een keer digitaal overdragen.

- Kies eerst de gewenste verordening en vervolgens het contingent.



aanvraag overdracht invoercertificaten indienen

34%

Startpagina ✓

Ophalen Overdraagbare Certificaten

Detailgegevens

Controleren aanvraag

Ondertekenen

Ontvangstbevestiging

Hier kunt u na het kiezen van de verordening en het contingent een ACTUEEL overzicht als excel bestand downloaden. Dit is een overzicht van certificaat nummers die op dit moment nog niet zijn afgegeven, niet geprint en/of 'in Depot' staan en die door U ALE INDIENER zijn aangevraagd.

De gegevens uit het bestand kunt u aanvullen met de gegevens van de cessionaris(sen) en als 3 kolommen "knippen en plakken" in het volgende scherm.

LET OP! Als u ca. 10 min. niet actief bent, moet u opnieuw inloggen.

Als u de gegevens al klaar heeft kunt u direct door naar de volgende stap.

Indien ingevulde gegevens niet correct blijken, wordt de gehele overdrachtsaanvraag niet in behandeling genomen.

Verordening: RUNDEREN EN RUNDVLEES GATT JAAR (2020/761/RUND/G)

Contingent: 18203 09.4451 HILTON BEEF AUSTRALIE ANDERE DAN BUJ

Download Overdraagbare Certificaten

Vorige stap

Volgende stap

- Selecteer de juiste periode.
- Heeft u alle gegevens voor de overdracht al voorbereid? Klik dan op Volgende stap.

**aanvraag overdracht invoercertificaten indienen**

**34%** Ophalen Overdraagbare Certificaten

- Startpagina
- Ophalen Overdraagbare Certificaten**
- Detailgegevens
- Controleren aanvraag
- Ondertekenen
- Ontvangstbevestiging

Hier kunt u na het lösen van de verordening en het contingent een ACTUEEL overzicht als excel bestand downloaden. Dit is een overzicht van certificaat nummers die op dit moment nog niet zijn afgegeven, niet geprint en/of 'in Depot' staan en die door U ALS TIJDIGER ZIJN AANVRAAGD.

De gegevens uit het bestand kunt u aanvullen met de gegevens van de cessionaris(en) en als 3 kolommen "knippen en plakken" in het volgende scherm.

LET OPI! Als u ca. 10 min. niet actief bent, moet u opnieuw inloggen.

Als u de gegevens al klaar heeft kunt u direct door naar de volgende stap.

Indien ingevulde gegevens niet correct blijken, wordt de gehele overdrachtsaanvraag niet in behandeling genomen.

Verordening: RUNDEREN EN RUNDVLEES GATT JAAR (2020/761/RUND/G)

Contingent: 18203 09.4451 HILTON BEEF AUSTRALIE ANDERE DAN BUI

**Download Overdraagbare Certificaten**

Vorige stap | Volgende stap

Overdragcert\_2.....xlsx | Alles bekijken

- Klik op Download Overdraagbare Certificaten.
- Er wordt nu automatisch een Excel bestand aangemaakt en gedownload.

Voorbeeld download:

certificaat Nummer	brsCessionaris	eoriCessionaris	brsTitularis	naamTitularis	aanvraag Datum	hoeveel heid	aanvraag/nummer	verordening Nummer	verordeningOmschrijving	contingent Nummer	contingentOmschrijving
2	223456789		20000001	Kippie 1 B.V.	04-12-2019	10000	C000009999	1385/2007	PLUIMVEEVLEES OLIEZADEN	16111	09.4422 GROEP 6 ANDERE PLUIMVEEVLEES OLIEZADEN 1E KWARTAAL 2020
3	223456790		20000002	Kippie 2 B.V.	04-12-2019	10000	C000010000	1385/2007	PLUIMVEEVLEES OLIEZADEN	16111	09.4422 GROEP 6 ANDERE PLUIMVEEVLEES OLIEZADEN 1E KWARTAAL 2020
4	223456791		20000003	Kippie 3 B.V.	04-12-2019	10000	C000010001	1385/2007	PLUIMVEEVLEES OLIEZADEN	16111	09.4422 GROEP 6 ANDERE PLUIMVEEVLEES OLIEZADEN 1E KWARTAAL 2020
5	223456792		20000004	Kippie 4 B.V.	04-12-2019	10000	C000010002	1385/2007	PLUIMVEEVLEES OLIEZADEN	16111	09.4422 GROEP 6 ANDERE PLUIMVEEVLEES OLIEZADEN 1E KWARTAAL 2020
6	223456793		20000005	Kippie 5 B.V.	04-12-2019	10000	C000010003	1385/2007	PLUIMVEEVLEES OLIEZADEN	16111	09.4422 GROEP 6 ANDERE PLUIMVEEVLEES OLIEZADEN 1E KWARTAAL 2020
7	223456794		20000006	Kippie 6 B.V.	04-12-2019	10000	C000010004	1385/2007	PLUIMVEEVLEES OLIEZADEN	16111	09.4422 GROEP 6 ANDERE PLUIMVEEVLEES OLIEZADEN 1E KWARTAAL 2020
8	223456795		20000007	Kippie 7 B.V.	04-12-2019	10000	C000010005	1385/2007	PLUIMVEEVLEES OLIEZADEN	16111	09.4422 GROEP 6 ANDERE PLUIMVEEVLEES OLIEZADEN 1E KWARTAAL 2020

U kunt nu uit uw eigen bestand de gegevens voor de Cessionaris in kolom B en C plakken.

OVERDRACHT AANVRAAG

DATUM AANVRAAG: 13-12-2019

Verordening: 1385/2007  
Contingent nummer: 16111  
Contingent: 09.4422

VERZENDADRES  
BRIJFNUMMER: 46799012  
NAAM VERZENDADRES: Kippie 1 B.V.

CESSIONARISSEN/OVERDRAGEN NAAR  
Cessionaris BRN Nr.: 234567890  
Cessionaris EORI Nr.: NL234567890  
Cessionaris BRN Nr.: 234567890  
Cessionaris EORI Nr.: NL234567890

KOPPEREN EN PLAKKEN OVERDRACHTFORMULIER  
Certificaat nummer: 223456789  
Cessionaris BRN Nr.: 234567890  
Cessionaris EORI Nr.: NL234567890  
Bedrijf / VOF: Kippie 1 B.V.  
Bedrijf / VOF: Kippie 2 B.V.  
Bedrijf / VOF: Kippie 3 B.V.  
Bedrijf / VOF: Kippie 4 B.V.  
Bedrijf / VOF: Kippie 5 B.V.  
Bedrijf / VOF: Kippie 6 B.V.  
Bedrijf / VOF: Kippie 7 B.V.

certificaat Nummer	brsCessionaris	eoriCessionaris	brsTitularis	naamTitularis	aanvraag Datum	hoeveel heid	aanvraag/nummer	verordening Nummer	verordeningOmschrijving	contingent Nummer	contingentOmschrijving	
2	223456789	234567890	NL234567890	20000001	Kippie 1 B.V.	04-12-2019	10000	C000009999	1385/2007	PLUIMVEEVLEES OLIEZADEN	16111	09.4422 GROEP 6 ANDERE PLUIMVEEVLEES OLIEZADEN 1E KWARTAAL 2020
3	223456790	234567890	NL234567890	20000002	Kippie 2 B.V.	04-12-2019	10000	C000010000	1385/2007	PLUIMVEEVLEES OLIEZADEN	16111	09.4422 GROEP 6 ANDERE PLUIMVEEVLEES OLIEZADEN 1E KWARTAAL 2020
4	223456791	345678901	NL345678901	20000003	Kippie 3 B.V.	04-12-2019	10000	C000010001	1385/2007	PLUIMVEEVLEES OLIEZADEN	16111	09.4422 GROEP 6 ANDERE PLUIMVEEVLEES OLIEZADEN 1E KWARTAAL 2020
5	223456792	345678901	NL345678901	20000004	Kippie 4 B.V.	04-12-2019	10000	C000010002	1385/2007	PLUIMVEEVLEES OLIEZADEN	16111	09.4422 GROEP 6 ANDERE PLUIMVEEVLEES OLIEZADEN 1E KWARTAAL 2020
6	223456793	456789012	NL456789012	20000005	Kippie 5 B.V.	04-12-2019	10000	C000010003	1385/2007	PLUIMVEEVLEES OLIEZADEN	16111	09.4422 GROEP 6 ANDERE PLUIMVEEVLEES OLIEZADEN 1E KWARTAAL 2020
7	223456794	456789012	NL456789012	20000006	Kippie 6 B.V.	04-12-2019	10000	C000010004	1385/2007	PLUIMVEEVLEES OLIEZADEN	16111	09.4422 GROEP 6 ANDERE PLUIMVEEVLEES OLIEZADEN 1E KWARTAAL 2020
8	223456795	456789012	NL456789012	20000007	Kippie 7 B.V.	04-12-2019	10000	C000010005	1385/2007	PLUIMVEEVLEES OLIEZADEN	16111	09.4422 GROEP 6 ANDERE PLUIMVEEVLEES OLIEZADEN 1E KWARTAAL 2020

**Belangrijk om te weten**

- U kunt alleen overdrachten aanvragen voor certificaten die nog niet zijn afgegeven/geprint. Als het certificaat is afgegeven of geprint, kunt u een overdracht aanvragen per e-mail. U stuurt dan ook het certificaat retour naar RVO.
- U kunt niet overdragen naar hetzelfde bedrijf (Titularis).
- U kunt alleen het hele certificaat digitaal overdragen.
- U kunt alleen per Verordening en één contingent aanvragen.
- Wilt u niet direct een certificaat ontvangen na toewijzing? Maar afroepen of een uittreksel? Dan doet u dat via de optie 'Een aanvraag voor een uittreksel indienen of certificaten uit Depot'.

- U kunt maar één keer een reeks plakken en geen reeksen toevoegen. Voegt u extra reeksen toe? Dan overschrijft u de 1<sup>e</sup> reeks.

## Aanvraag overdracht invoercertificaat indienen

Heeft u alle gegevens om de overdracht aan te vragen? Dan kunt u de aanvraag indienen.

- Is het formulier nog actief? Klik dan op Volgende stap.
- Begint u opnieuw vanaf inloggen? Kies dan voor Een aanvraag voor het overdragen van invoercertificaten indienen.



### aanvraag overdracht invoercertificaten indienen

34% Ophalen Overdraagbare Certificaten

- > Startpagina ✓
- > **Ophalen Overdraagbare Certificaten**
- > Detailgegevens
- > Controleren aanvraag
- > Ondertekenen
- > Ontvangstbevestiging

Hier kunt u na het kiezen van de verordening en het contingent een ACTUEEL overzicht als excel bestand downloaden. Dit is een overzicht van certificaat nummers die op dit moment nog niet zijn afgegeven, niet geprint en/of in Depot staan en die door U ALS INDIENER zijn aangevraagd.

De gegevens uit het bestand kunt u aanvullen met de gegevens van de cessionaris(sen) en als 3 kolommen "knippen en plakken" in het volgende scherm.

**LET OP! Als u ca. 10 min. niet actief bent, moet u opnieuw inloggen.**

Als u de gegevens al klaar heeft kunt u direct door naar de volgende stap.

Indien ingevulde gegevens niet correct blijken, wordt de gehele overdrachtsaanvraag niet in behandeling genomen.

Verordening: RUNDEREN EN RUNDVLEES GATT JAAR (2020/761/RUND/G)

Contingent: 18203 09.4451 HILTON BEEF AUSTRALIE ANDERE DAN BUI

[Download Overdraagbare Certificaten](#)

[← Vorige stap](#) [Volgende stap →](#)

Kies eerst de verordening en daarna het contingent. Selecteer de juiste periode.

Klik op Volgende stap.



### aanvraag overdracht invoercertificaten indienen

50% Invoeren detailgegevens \* verplichte velden

- > Startpagina ✓
- > Ophalen Overdraagbare Certificaten ✓
- > **Detailgegevens**
- > Controleren aanvraag
- > Ondertekenen
- > Ontvangstbevestiging

Verordening: RUNDEREN EN RUNDVLEES GATT JAAR (2020/761/RUND/G)

Contingent: 18203 09.4451 HILTON BEEF AUSTRALIE ANDERE DAN BUFFELVLEES 2021-2022

Geef het verzend adres op

BRS Nummer\*: 123456789

Naam: Brievenbus B.V.

U heeft de optie om hier per regel een aanvraag op te geven, of om een 3-koloms tabel in te geven door in het eerste veld 'Certificaat Nummer' met de toetscombinatie CTRL-V 3 kolommen en meerdere rijen in een keer in te voeren.

Certificaat Nummer *	Cessionaris BRS nr. *	Cessionaris EORI nr. *
<input type="text"/>	<input type="text"/>	<input type="text"/>

Vul het (9-cijferig) relatienummer en bedrijfsnaam in van het verzendadres waar de certificaten naartoe moeten worden gestuurd.

## aanvraag overdracht invoercertificaten indienen

50%

- > Startpagina ✓
- > Ophalen ✓
- > Overdraagbare Certificaten
- > **Detailgegevens**
- > Controleren aanvraag
- > Ondertekenen
- > Ontvangstbevestiging

Invoeren detailgegevens \* verplichte velden

Verordening: RUNDREKEN EN RUNDVLEES GATT JAAR (2020/761/RUND/G)  
Contingent: 18203 09.4451 HILTON BEEF AUSTRALIE ANDERE DAN BUFFELVLEES 2021-2022

Geef het verzend adres op

BRS Nummer\*

Naam

U heeft de optie om hier per regel een aanvraag op te geven, of om een 3-koloms tabel in te geven door in het eerste veld 'Certificaat Nummer' met de toetscombinatie CTRL-V 3 kolommen en meerdere rijen in een keer in te voeren.

Certificaat Nummer *	Cessionaris BRS nr. *	Cessionaris EORI nr. *
<input type="text"/>	<input type="text"/>	<input type="text"/>

- Plaats de cursor in het vak linksboven:
- Selecteer en kopieer de 3 corresponderende kolommen uit uw Excelbestand:
- Certificaatnummer + Cessionaris relatienummer. + Cessionaris Eori-nummer.

certificaat Nummer	brsCessionaris	eoriCessionaris	br
223456789	234567890	NL234567890	20
223456790	234567890	NL234567890	20
223456791	345678901	NL345678901	20
223456792	345678901	NL345678901	20
223456793	456789012	NL456789012	20
223456794	456789012	NL456789012	20
223456795	456789012	NL456789012	20

- Plak de 3 kolommen in het formulier.

### Belangrijk om te weten

- U kunt maar één keer een reeks plakken en geen reeksen toevoegen. Voegt u extra reeksen toe? Dan overschrijft u de 1<sup>e</sup> reeks.
- U kunt nog wel handmatig regels toevoegen. Toets dan op ENTER in het rechter vak voor de volgende regel.
- U kunt een aanvraag na verzending niet corrigeren, wijzigen of intrekken.



## aanvraag overdracht invoercertificaten indienen

50% **Invoeren detailgegevens** \* verplichte velden

> Startpagina ✓  
> Ophalen ✓  
> Overdraagbare  
Certificaten

> **Detailgegevens**  
> **Controleren  
aanvraag**  
> **Ondertekenen**  
> **Ontvangstbevestigir**




Verordening PLUIMVEEVLEES OLIEZADEN (1385/2007)  
Contingent 16173 09.4422 GROEP 6 ANDERE PLUIMVEEVLEES OLIEZADEN 1E KWARTAAL  
2020

Geef het verzend adres  
op

BRS Nummer\*

Naam

U heeft de optie om hier per regel een aanvraag op te geven, of om een 3-koloms tabel in te geven door in het eerste veld "Certificaat Nummer" met de toetscombinatie CTRL-V 3 kolommen en meerdere rijen in een keer in te voeren.

	Certificaat Nummer *	Cessionaris BRS nr. *	Cessionaris EORI nr. *
 +	<input type="text"/>	<input type="text"/>	<input type="text"/>
 	223456789	234567890	NL234567890

- Wilt u individuele regels nog aanpassen? Klik dan op het potlood icoon naast de regel;
- Herhaal door op het +-icoon te klikken;
- Verwijder door op het prullenbak-icoon te klikken.

Zijn alle overdrachtsgegevens ingevuld? Klik dan op Volgende stap.

- [Controleer de gegevens van uw aanvraag goed o.b.v. het overzicht.](#)
- [Download/bekijk de 1<sup>e</sup> ontvangstbevestiging.](#)
- [Controleer de 2<sup>e</sup> ontvangstbevestiging of uw aanvraag in behandeling is genomen.](#)

Als een overdrachtsaanvraag wordt afgewezen, kunt u een nieuwe overdrachtaanvraag indienen.

# Aanvraag invoercertificaat zonder verordening/contingent

## Goed om te weten

Bereid uw aanvraag in één keer goed voor in Excel spreadsheets. Zo heeft u alle gegevens bij de hand. Dit is vooral makkelijk bij aanvragen voor meerdere bedrijven.

	A	B	C	D
1	<b>Aanvraag certificaten zonder contingent</b>			
2				
3	TYPE CERTIFICAAT:	RIJST LOPENDE MAAND		
4				
5				
6	BRS-nr. Aanvrager:	123456789		
7	EORI-nr. Aanvrager :	NL123456789		
8	Naam Aanvrager:	Bedrijf 1 BV		
9				
10	GN-Codes:	0202 30 90		
11		0202 30 91		
12				
13	Land van Oorsprong:	THAILAND		
14	Land van Herkomst			
15				
16	Hoeveelheid:	10000	kg	
17				
18	CIF-Waarde:	4000	Euro	
19				
20		Relatiernr (BRS):	Naam:	EORI nummer:
21	Zekerheidssteller:	123456789	Geldzak BV	
22				
23	Rechten overdragen aan:	987654321	Overdracht B.V.	NL987654321
24				
25	Verzendadres:	234567890	Brievenbus B.V.	
26				

## Indienen aanvraag voor een certificaat zonder contingent

Rijksdienst voor Ondernemend Nederland

Aanvraag

Startpagina

Indiener

BRS-nummer  
Naam  
Adres  
KVK-nummer  
BTW-nummer  
EORI-nummer  
E-mailadres\*

Wat wilt u doen?

Privacy

\* verplichte velden

234567890  
Voorbeeld BV  
Kantoorweg 1  
1000 AA, Engerhuizen  
87654321  
123456789001  
NL123456789  
voorbeeld@bedrijf.nl

Een aanvraag voor een invoercertificaat met contingent indienen, corrigeren, wijzigen of verwijderen.

Een aanvraag voor een uittreksel indienen, corrigeren of certificaten uit depot afroepen.

Een aanvraag voor een invoercertificaat op basis van een echtheidscertificaat of oorsprongdocument (ECT/OD) indienen of corrigeren.

Een aanvraag voor het overdragen van invoercertificaten indienen.

Een aanvraag voor een invoercertificaat zonder contingent indienen of corrigeren.

Volgende stap

- Controleer uw gegevens en pas het e-mailadres aan als dit nodig is.
- Maak uw keuze:
  - Een aanvraag voor een certificaat zonder contingent indienen of corrigeren
- Klik op Volgende stap

Aanvraag invoercertificaat voor een regeling zonder verordening/contingent

> Startpagina

Indiener

BRS-nummer 234567890  
 Naam Voorbeeld BV  
 Adres Kantooweg 1  
 1000 AA Ergenshuizen  
 87654321  
 KVK-nummer 123456789B01  
 BTW-nummer NL123456789  
 EORI-nummer  
 E-mailadres\* aanvraag@mail.com

Wat wilt u doen?

Indienen aanvraag invoercertificaat voor een regeling zonder verordening/contingent.  
 Corrigeren voorlopig afgekeurde aanvragen voor een regeling zonder contingent.

Vorige stap Volgende stap

Maak uw keuze:

- Indienen aanvraag invoercertificaat voor een regeling zonder verordening/contingent.

U kunt uw aanvraag alleen corrigeren als de gehele aanvraag is verwerkt door onze systemen.

Kies eerst de regeling:

Aanvraag invoercertificaat zonder contingent

29%

Aanvrager

U kunt hier een aanvraag indienen voor een dagelijks certificaat voor een regeling zonder contingent.  
 U kunt op deze pagina een regeling kiezen en aangeven of u deze aanvraag voor uzelf doet of voor iemand anders, door wie u gemachtigd bent.  
 Op de volgende pagina kunt u de gegevens van het certificaat opgeven.

Regeling\*

BREUKRIJST LOPENDE MAAND+2 WAARBORG 1 EURO (5030)  
 ETHYLALCOHOL (5000)  
 HENNEP ZAAD NIET BESTEMD IS VOOR INZAAI GN 1207 99 91 (5020)  
 HENNEP ZAAD VOOR ZAAIDOLEINEN BESTEMD GN 1207 99 20 (5021)  
 HENNEP\_RUW OF GEROOT GN 5302 10 00 (5022)  
 RIJST LOPENDE MAAND+2 WAARBORG 30 EURO/TON (5050)  
 ZUIVEL DAGELIJKSE CERTIFICAATAANVRAAG ZONDER INSCHRIJVING/ CONTINGENT (4000)

Doet u een aanvraag voor uzelf? \*

Ja  
 Nee

Vorige stap Volgende stap

A. Aanvraag invoercertificaat Hennep

Invoercertificaten voor Hennepzaad niet bestemd voor Inzaai kunnen alleen worden aangevraagd voor erkende bedrijven. Zie de [website](#) voor meer informatie.

B. Aanvraag invoercertificaat Ethylalcohol

Bij de aanvraag en op het invoercertificaat voor ethylalcohol moet de CIF-waarde van de zending vermeld worden.

Maak een keuze of u de aanvraag voor uzelf (Indiener) doet of voor een ander bedrijf dat u gemachtigd heeft.

Als u voor uzelf aanvraagt:

- Kies Ja.
- Klik op Volgende stap.

Aanvraag invoercertificaat zonder contingent

29% **Aanvrager** \* verplichte velden

> Startpagina ✓  
 > Regeling en Aanvrager ✓  
 > InvoerCertificaat  
 > Voorwaarden  
 > Controleren aanvraag  
 > Ondertekenen  
 > Ontvangstbevestiging

U kunt hier een aanvraag indienen voor een dagelijks certificaat voor een regeling zonder contingent.  
 U kunt op deze pagina een regeling kiezen en aangeven of u deze aanvraag voor uzelf doet of voor iemand anders, door wie u gemachtigd bent.  
 Op de volgende pagina kunt u de gegevens van het certificaat opgeven.

Regeling\*  
 BREUKRIJST LOPENDE MAAND+2 WAARBORG 1 EURO (5030)  
 ETHYLALCOHOL (5000)  
 HENNIP ZAAD NIET BESTEMD IS VOOR INZAAI GN 1207 99 91 (5020)  
 HENNIP ZAAD VOOR ZAAIDOELEINDEN BESTEMD GN 1207 99 20 (5021)  
 HENNIP\_RUIJ OF GEROOT GN 5302 10 00 (5022)  
 RIJST LOPENDE MAAND+2 WAARBORG 30 EURO/TON (5050)  
 ZUIVEL DAGELIJKSE CERTIFICAATAANVRAAG ZONDER INSCRIJVING/ CONTINGENT (4000)

Doet u een aanvraag voor uzelf? \*  
 Ja  
 Nee

Doet u een aanvraag voor een ander bedrijf dat u heeft gemachtigd?

Doet u een aanvraag voor uzelf? \*  
 Ja  
 Nee

BRS Nummer\*   
 EORI Nummer\*

Naam aanvrager

← Vorige stap Volgende stap →

- Kies Nee.
- Vul het (9-cijferig) relatienummer in van het bedrijf dat u heeft gemachtigd.
- Vul het EORI/nummer in van het bedrijf dat u heeft gemachtigd.
- Klik op Ophalen.
- Controleer de Naam aanvrager die na het ophalen verschijnt.
- Klik op Volgende stap.

Maak een keuze uit de beschikbare GN-codes. Deze is soms al automatisch ingevuld.

Aanvraag invoercertificaat zonder verordening/contingent

50% **Gegevens voor de aanvraag van het invoercertificaat zonder verordening/contingent** \* verplichte velden

> Startpagina ✓  
 > Regeling en Aanvrager ✓  
 > InvoerCertificaat  
 > Controleren aanvraag  
 > Ondertekenen  
 > Ontvangstbevestiging

Regeling RIJST LOPENDE MAAND+2 WAARBORG 30 EURO/TON (5050)

GN Code(s)\*  
 1006 20 94  
 1006 30 98

← Vorige stap Volgende stap →

**Belangrijk om te weten**

Heeft de regeling geen contingent? Dan kunt u maximaal 1 GN-code selecteren per aanvraag.

- Klik op Bevestigen.
- Klik op Volgende stap.



## Rechten overdragen

Is het in de verordening toegestaan om de rechten over te dragen? Dan kunt u de rechten in het formulier overdragen naar een cessionaris.

Wilt u rechten overdragen? \*  Ja  Nee

BRS Nummer\* 234567890

EORI Nummer\* NL234567890

Ophalen

Naam cessionaris Overdracht BV

**Verzendadres**

Wat is het verzendadres? \*  Gelijk aan het adres van de indiener  Gelijk aan het adres van de cessionaris  Alternatief adres Dit veld is verplicht.

Vorige stap

Volgende stap

- U kunt kiezen voor het direct overdragen aan een bedrijf. Dit kan alleen als dit ook is toegestaan in de verordening.
- Ja, vul de gegevens voor het bedrijf in waar u naar wilt overdragen. U mag niet op hetzelfde bedrijf (Titularis) overdragen.
- Vul het (9-cijferig) relatienummer in van het bedrijf waar u de rechten naar overdraagt.
- Vul het EORI-nummer in van het bedrijf waar u de rechten naar overdraagt.
- Klik op Ophalen.
- Controleer de naam van het bedrijf waar u de rechten naar overdraagt.

## Verzendadres

Geef aan naar welk adres het invoercertificaat moet worden opgestuurd.

**Verzendadres**

Wat is het verzendadres? \*  Gelijk aan het adres van de indiener  Gelijk aan het adres van de cessionaris  Alternatief adres

Naam Voorbeeld BV

Adres Kantonweg 1, 1000 AA Ergenshuizen

Vorige stap

Volgende stap

- Kies een optie voor het verzenden van de certificaten.

**Verzendadres**

Wat is het verzendadres? \*  Gelijk aan het adres van de indiener  Gelijk aan het adres van de cessionaris  Alternatief adres

BRS nummer relatie verzendadres \* 123456789

Naam relatie verzendadres Expeditieur B.V.

Vorige stap

Volgende stap

- Kiest u een ander verzendadres? Vul dan het (9-cijferig) relatienummer en de naam in.
- Klik op Volgende stap.
- [Controleer de gegevens van uw aanvraag goed o.b.v. het overzicht.](#)
- [Download/bekijk de 1<sup>e</sup> ontvangstbevestiging.](#)
- [Controleer de 2<sup>e</sup> ontvangstbevestiging of uw aanvraag in behandeling is genomen.](#)
- [Corrigeer indien nodig uw aanvraag.](#)

Is het bedrag van de te stellen zekerheid € 100 of hoger? Dan zorgt u voor voldoende zekerheid. Voor vragen over zekerheden kunt u een e-mail sturen naar [fencbankgaranties@rvo.nl](mailto:fencbankgaranties@rvo.nl).

## Corrigeren voorlopig afgekeurde aanvragen

### Belangrijk om te weten

Zijn er in de 2<sup>e</sup> bevestiging aanvragen genoemd die voorlopig zijn afgewezen? Dan moet u deze corrigeren voor de deadline van 13:00 uur. U kunt een aanvraag niet digitaal intrekken. Als uw aanvraag niet compleet of incorrect is, kunnen wij deze niet verwerken.

The screenshot shows the 'Aanvraag' form for 'Indiener'. The form is titled 'Aanvraag' and 'Indiener'. It contains the following fields and options:

- BRS-nummer:** 234567890
- Naam:** Voorbeeld BV
- Adres:** Kantoorweg 1, 1000 AA Ergenshuizen
- KVK-nummer:** 87854321
- BTW-nummer:** 12345678901
- EORI-nummer:** NL123456789
- E-mailadres\*:** aanvraag@mail.com

Below the fields, there is a section 'Wat wilt u doen?' with four radio button options:

- Een aanvraag voor importrechten indienen, corrigeren, wijzigen of verwijderen.
- Een aanvraag voor een invoercertificaat indienen, corrigeren, wijzigen of verwijderen.
- Een aanvraag voor een invoercertificaat op basis van een echtheidscertificaat of oorsprongdocument (ECT/OD) indienen of corrigeren.
- Een aanvraag voor het overdragen van invoercertificaten indienen.
- Een aanvraag voor een invoercertificaat zonder verordening/contingent indienen of corrigeren.

At the bottom right, there is a 'Volgende stap' button with a right arrow.

- Controleer uw gegevens en pas het e-mailadres aan als dit nodig is.
- Maak uw keuze:
  - Een aanvraag voor een zonder verordening/contingent indienen of corrigeren
- Klik op Volgende stap.

The screenshot shows the 'Aanvraag invoercertificaat voor een regeling zonder contingent' form. The form is titled 'Aanvraag invoercertificaat voor een regeling zonder contingent' and 'Indiener'. It contains the following fields and options:

- BRS-nummer:** 234567890
- Naam:** Voorbeeld BV
- Adres:** Kantoorweg 1, 1000 AA Ergenshuizen
- KVK-nummer:** 87854321
- BTW-nummer:** 12345678901
- EORI-nummer:** NL123456789
- E-mailadres\*:** aanvraag@mail.com

Below the fields, there is a section 'Wat wilt u doen?' with two radio button options:

- Indienen aanvraag invoercertificaat voor een regeling zonder contingent.
- Corrigeren voorlopig afgekeurde aanvragen voor een regeling zonder contingent.

At the bottom left, there is a 'Vorige stap' button with a left arrow. At the bottom right, there is a 'Volgende stap' button with a right arrow.

- Kies in het aanvraagformulier de optie Corrigeren voorlopig afgekeurde aanvragen voor een regeling zonder contingent.
- Klik op Volgende stap.

The screenshot shows the 'Corrigeren aanvraag certificaat voor een regeling zonder contingent' form. The form is titled 'Corrigeren aanvraag certificaat voor een regeling zonder contingent' and 'Opgeven aanvraag zonder contingent'. It contains the following fields and options:

- 20%** progress indicator
- Opgeven aanvraag zonder contingent**
- Geef het aanvraagnummer op van de aanvraag die u wilt corrigeren:**
- Aanvraagnummer\*:** 12345678901

At the bottom left, there is a 'Vorige stap' button with a left arrow. At the bottom right, there is an 'Ophalen' button with a right arrow.

- Voer het aanvraagnummer in. Deze staat in de ontvangstbevestiging. Klik op Ophalen.

Aanvraag invoercertificaat voor een regeling zonder verordening/contingent corrigeren

43%

Aanvrager \* verplichte velden

Als u via de tweede ontvangstbevestiging geïnformeerd bent, dat uw aanvraag is afgekeurd, dan kunt u hier een aantal zaken corrigeren.

De te corrigeren velden betreffen de aanvrager en de cessionaris. Welk veld of welke velden u dient te corrigeren vindt u terug in eerder genoemde tweede ontvangstbevestiging.

U kunt deze aanvraag alleen opnieuw indienen, intrekken kan niet.

Doet u een aanvraag voor uzelf? \*

Ja

Nee

Vorige stap Volgende stap

- Geef aan of u de aanvraag voor uzelf doet of voor een bedrijf dat u heeft gemachtigd.
- Klik op Volgende stap.

Aanvraag invoercertificaat voor een regeling zonder contingent corrigeren

55%

Gegevens voor de aanvraag van het invoercertificaat zonder contingent \* verplichte velden

Omschrijving volgens de gecombineerde nomenclatuur Hattengemiddelde gemiddelde rijst

Handelsbenaming\*

Bijzondere vermeldingen

Bijzondere voorwaarden

Land van Oorsprong

Hoeveelheid

Zekerheid wordt gesteld door:

Wilt u rechten overdragen? \*

Ja

Nee

Verzendadres \* Geef aan het adres van de indiner

Wat is het verzendadres? \*

Geef aan het adres van de indiner

Informatief adres

Naam

Adres

Vorige stap Volgende stap

Corrigeer de velden/gegevens in het registratiescherm die in de 2<sup>e</sup> ontvangstbevestiging staan.

- Klik op Volgende stap.
- [Controleer de gegevens van uw aanvraag goed o.b.v. het overzicht.](#)
- [Download/bekijk de 1<sup>e</sup> ontvangstbevestiging.](#)
- [Controleer de 2<sup>e</sup> ontvangstbevestiging of uw aanvraag in behandeling is genomen.](#)
- [Corrigeer indien nodig uw aanvraag.](#)